



وزارة الاقتصاد والتجارة
Ministry of Economy and Commerce

التقارير الدورية

التقارير التجارية

تقرير التجارة الداخلية

أغسطس 2017



إحصائيات حماية
حقوق الملكية الفكرية



إحصائيات التسجيل
والتراخيص التجارية



إحصائيات التسجيل
والتراخيص التجارية

عدد السجلات التجارية الجديدة (رئيسي/فرع)

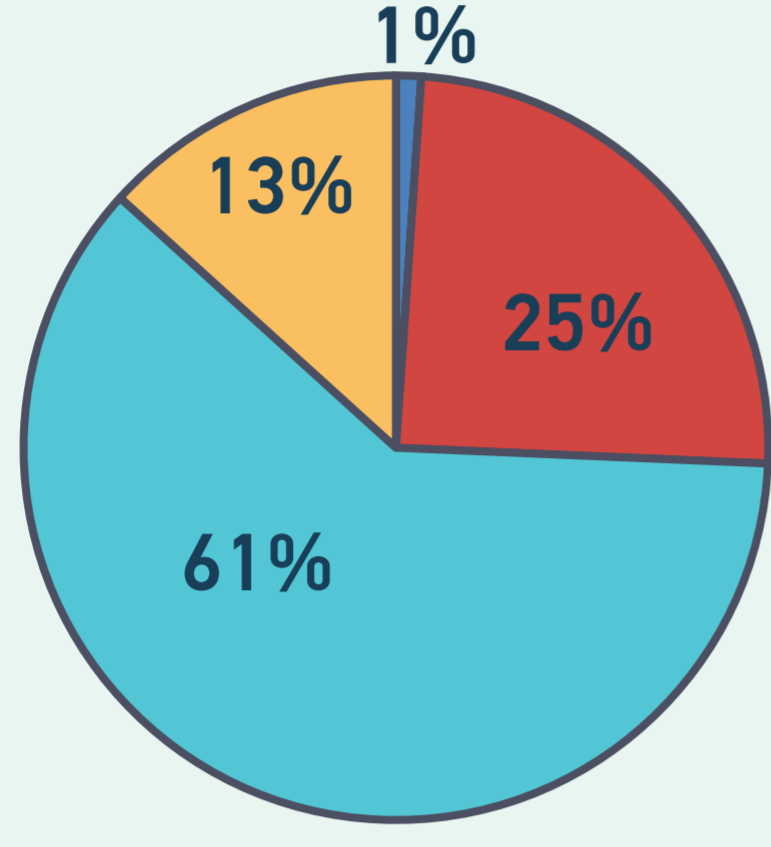
عدد السجلات التجارية الفرعية الجديدة

357

عدد السجلات التجارية الرئيسية الجديدة

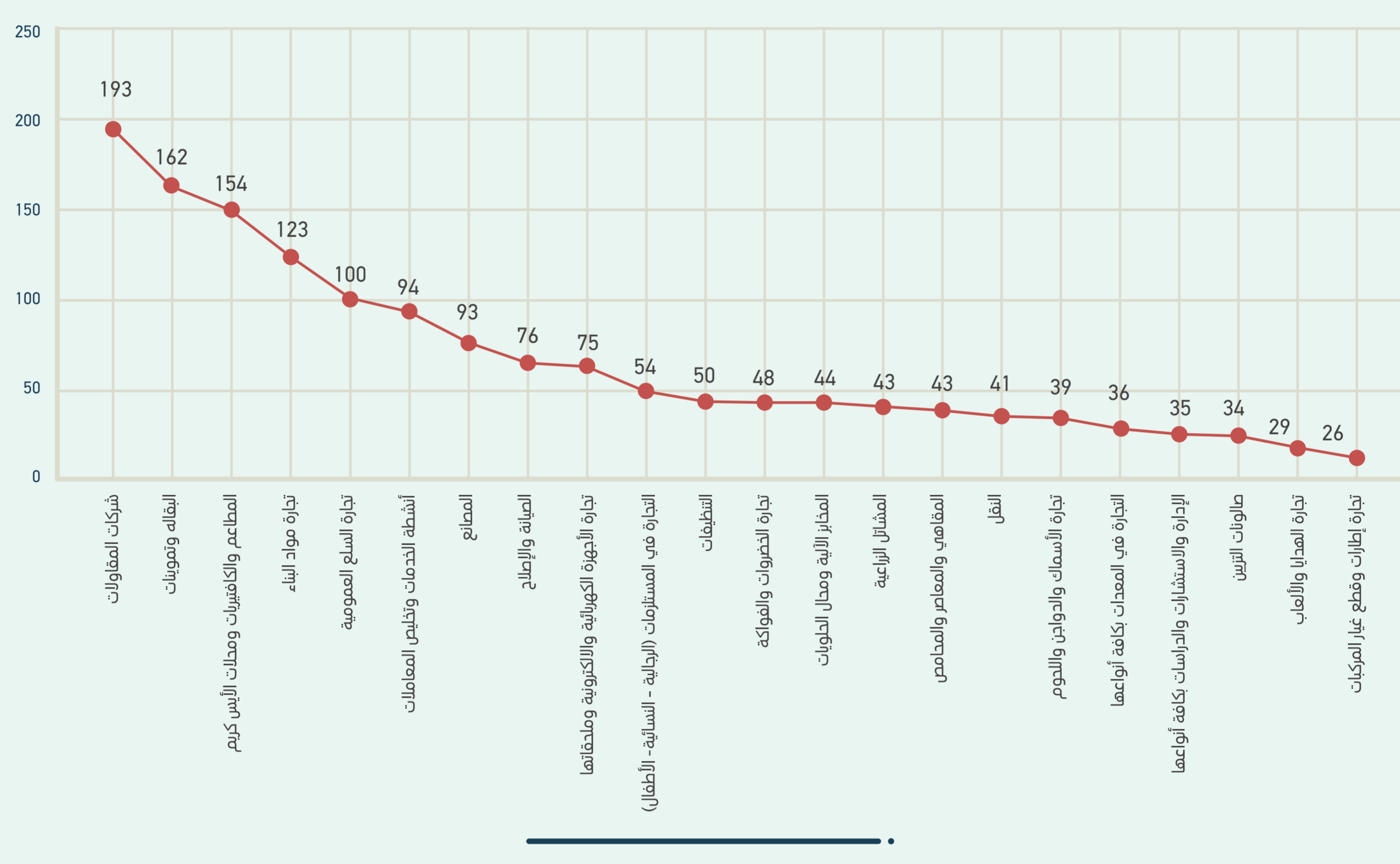
1409

نسب السجلات التجارية الرئيسية حسب نوع السجل التجاري



شركة ذ.م.م مالكة شخص واحد
شركة أجنبية
مؤسسة فردية
شركات ذات مسؤولية محدودة

السجلات التجارية

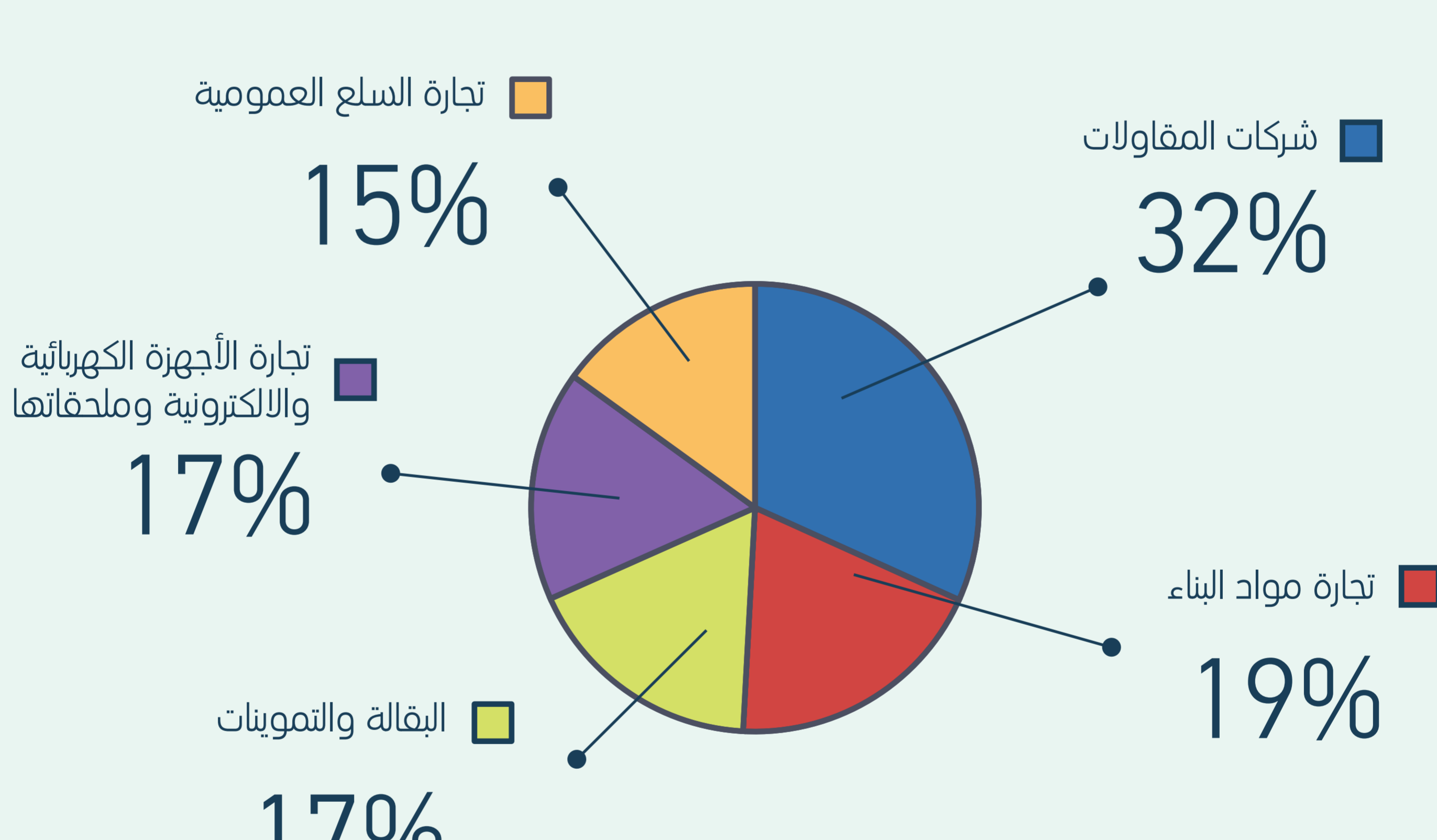


عدد الرخص التجارية حسب نوع العملية

إجمالي	تجديد	تعديل	إصدار	البلدية
3368	2530	427	411	الدوحة
2853	1803	421	629	الريان
355	280	37	38	الوكرة
43	35	6	2	الشيخانية
179	119	23	37	الخور والخيرية
217	156	20	41	أم صلال
78	28	11	39	الضلعين
75	27	4	44	الشمال
7168	4978	949	1241	إجمالي

إجمالي	فرع	رئيسي	عدد الشركات المغلقة في هذا الشهر
322	201	121	عدد الشركات المغلقة في هذا الشهر
1766	357	1409	عدد الشركات الجديدة في هذا الشهر
18,2%	26,3%	8,5%	نسبة الشركات المغلقة من الشركات الجديدة

نسبة أكثر الأنشطة شطبا



عدد المعاملات التي تمت في الفروع الخارجية

الفروع الخارجية

24490



إحصائيات حماية
حقوق الملكية الفكرية

عدد طلبات العلامات التجارية

3552 إجراء

عدد طلبات براءات الاختراع التي تم تجديدها

146 طلب

عدد طلبات براءات الاختراع الجديدة

41 طلب

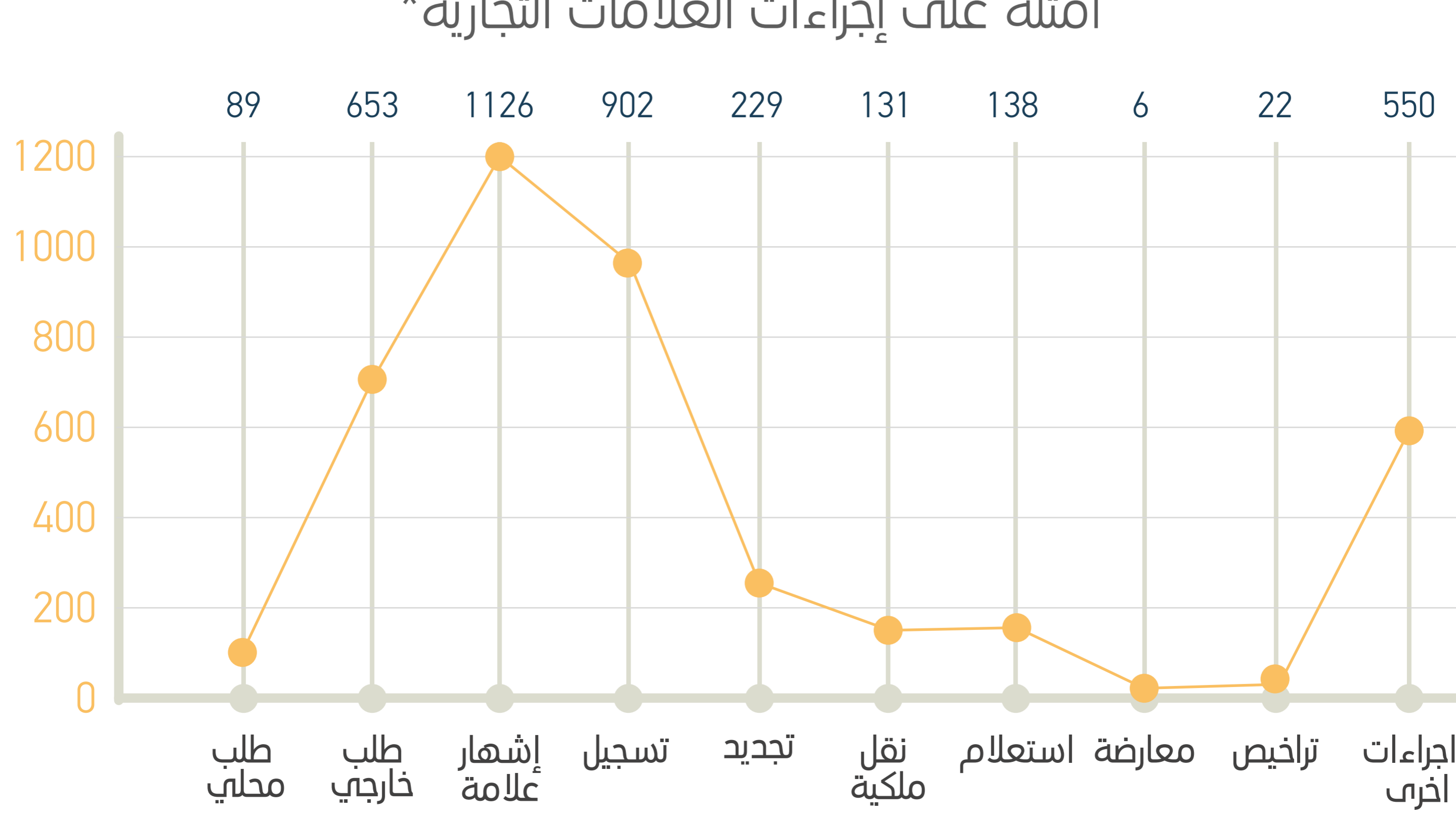
عدد الضبطيات القضائية

لا يوجد

عدد شهادات حق المؤلف والحقوق المجاورة

30 شهادات

أمثلة على إجراءات العلامات التجارية*



*ملاحظة: تشمل الإجراءات الأخرى إشهارات انتقال الملكية وإشهارات التدوينات والردود على إخطارات المعارضة وتحديد الجلسات ومستخرجات صور الشهادات والطلبات ونسخ الصحيفة والتراخيص بالاستئناف