



وزارة الاقتصاد والتجارة
Ministry of Economy and Commerce

التقارير الدورية

التقارير التجارية

تقرير التجارة الداخلية

فبراير 2017



إحصائيات حماية
حقوق الملكية الفكرية



إحصائيات التسجيل
والتراخيص التجارية



إحصائيات التسجيل
والتراخيص التجارية

عدد السجلات التجارية الجديدة (رئيسي/فرع)

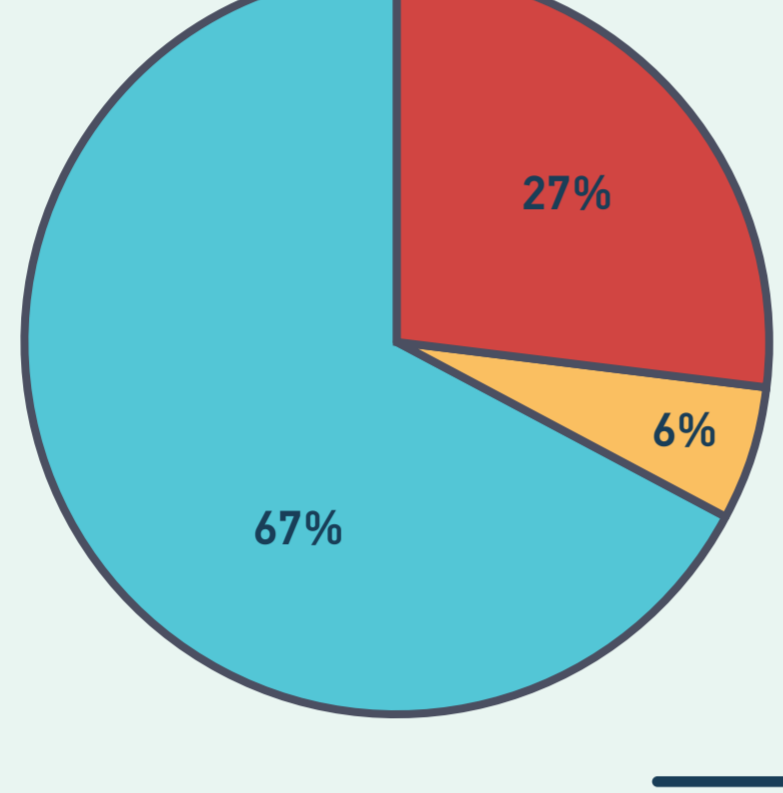
عدد السجلات التجارية الفرعية الجديدة

567

عدد السجلات التجارية الرئيسية الجديدة

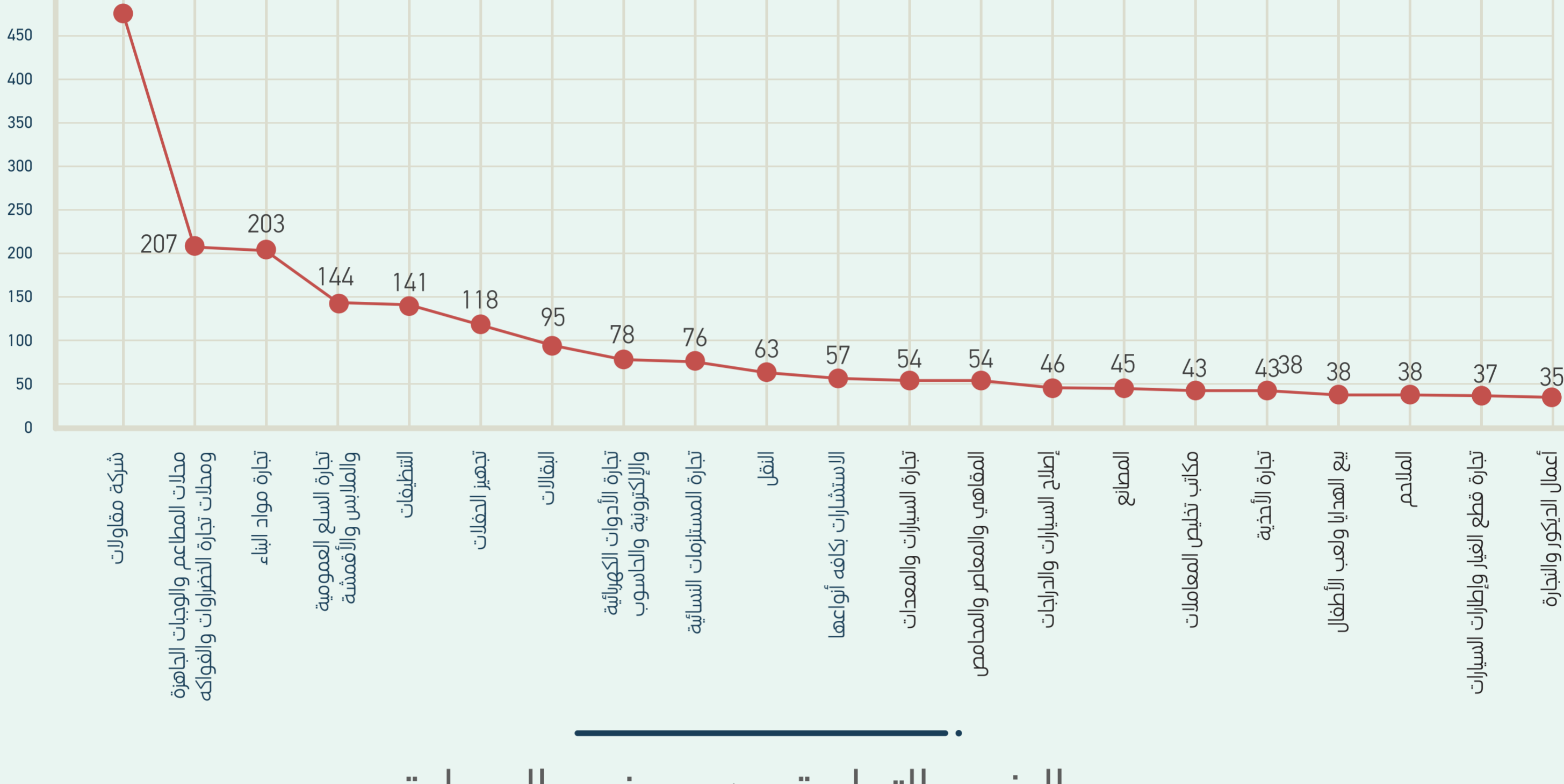
1375

نسب السجلات التجارية الرئيسية حسب نوع السجل التجاري



شركة ذ.م.م مالكة شخص واحد
مؤسسة فردية
شركة ذات مسؤولية محدودة

السجلات التجارية

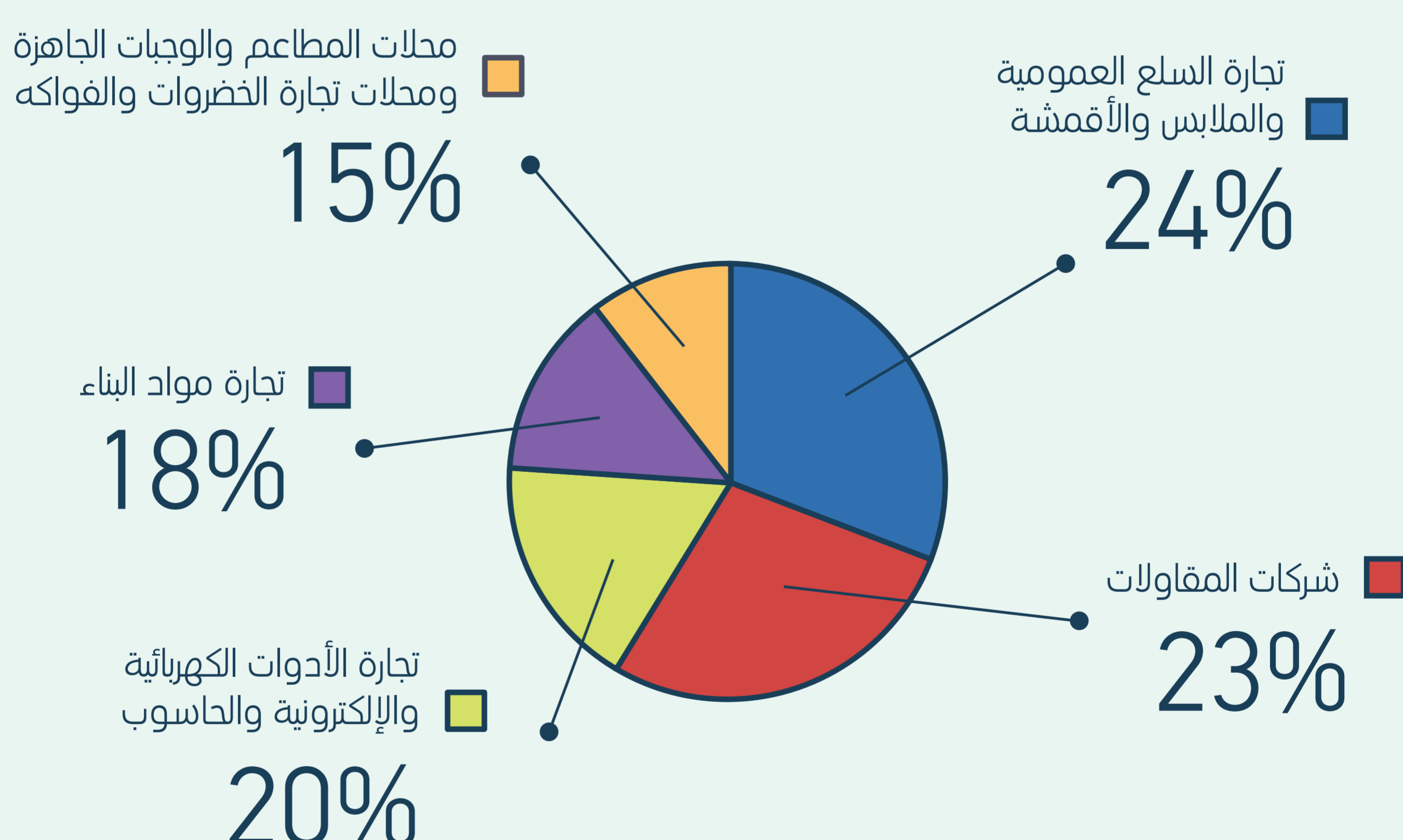


عدد الرخص التجارية حسب نوع العملية

إجمالي	تجديد	تعديل	إصدار	البلدية
3159	2379	301	479	الدوحة
2825	1606	410	809	الريان
346	248	43	55	الوكرة
28	24	3	1	الشيخانية
188	147	12	29	الخور والخيرة
169	108	19	42	أم صلال
45	32	4	9	الظعائن
43	19	3	21	الشمال
6803	4563	795	1445	إجمالي

إجمالي	فرع	رئيسي	عدد الشركات المغلقة في هذا الشهر
437	342	95	عدد الشركات المغلقة في هذا الشهر
1942	567	1375	عدد الشركات الجديدة في هذا الشهر
22.5%	60%	7%	نسبة الشركات المغلقة من الشركات الجديدة

نسبة أكثر الأنشطة شطباً



عدد المعاملات التي تمت في المبنى الرئيسي للوزارة في لوسيل والفروع الخارجية

العدد الإجمالي

29919

الفروع الخارجية

26639

المبنى الرئيسي للوزارة في لوسيل

3280



إحصائيات حماية
حقوق الملكية الفكرية

عدد طلبات العلامات التجارية

3578 إجراء

عدد طلبات براءات الاختراع التي تم تجديدها

128 طلب

عدد طلبات براءات الاختراع الجديدة

40 طلب

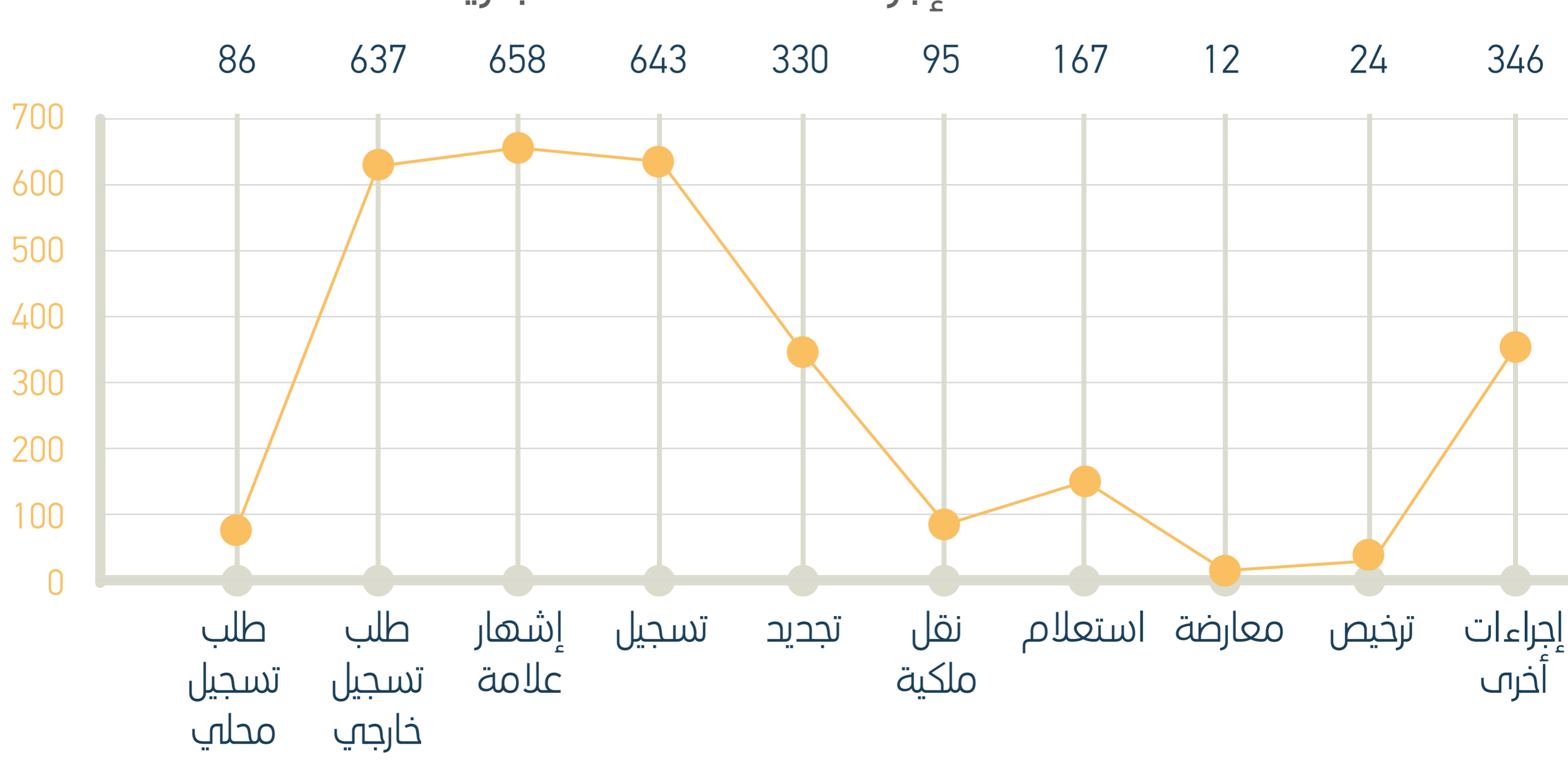
عدد الضبطيات القضائية

لا يوجد

عدد شهادات حق المؤلف والحقوق المجاورة

12 شهادات

أمثلة على إجراءات العلامات التجارية*



*ملاحظة: تشمل الإجراءات الأخرى إشهارات انتقال الملكية وإشهارات التوثيق والردود على إخطارات المعارضة وتحديد الجلسات ومستخرجات صور الشهادات والطلبات ونسخ الصحيفة والتراخيص بالاتفاق