



وزارة الاقتصاد والتجارة Ministry of Economy and Commerce

التقارير الدورية

التقارير التجارية

تقرير التجارة الداخلية

فبراير 2018



إحصائيات حماية
حقوق الملكية الفكرية



إحصائيات التسجيل
والتراخيص التجارية



إحصائيات التسجيل
والتراخيص التجارية

عدد السجلات التجارية الجديدة (رئيسي/فرع)

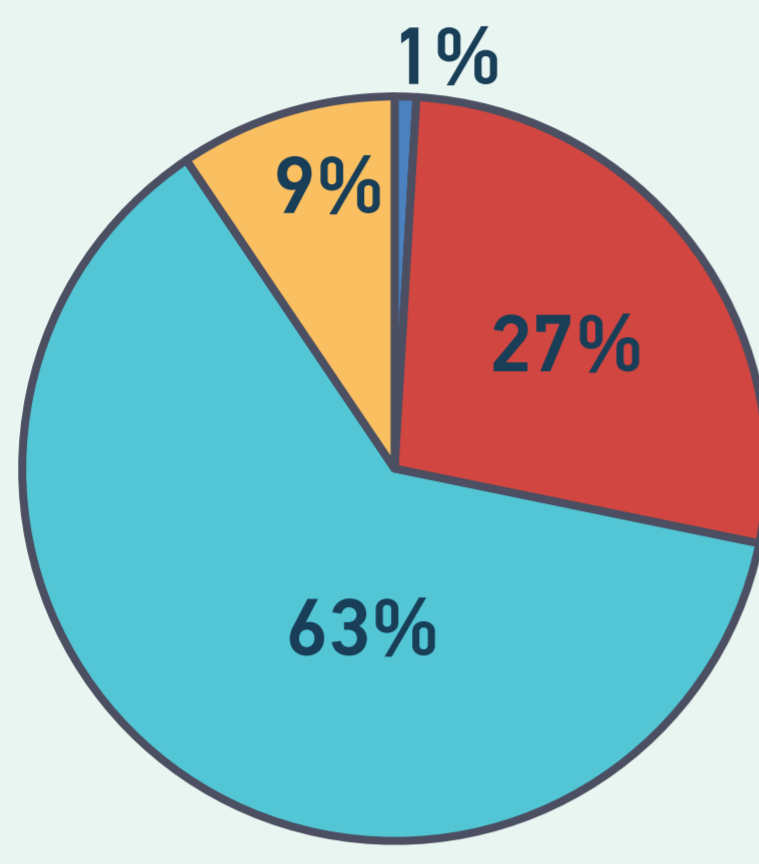
عدد السجلات التجارية الفرعية الجديدة

عدد السجلات التجارية الرئيسية الجديدة

475

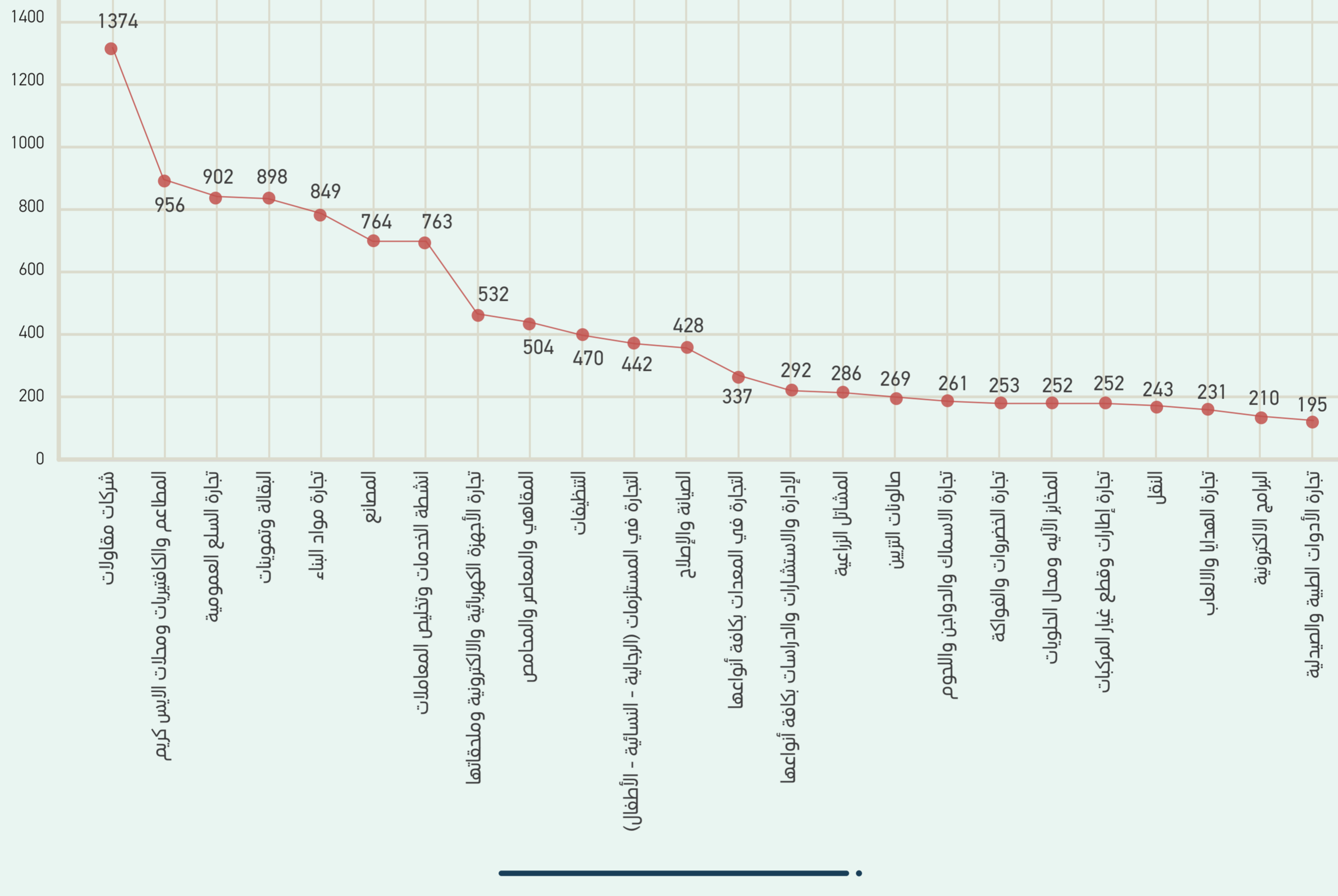
1617

نسب السجلات التجارية الرئيسية حسب نوع السجل التجاري



شركة ذ.م.م مالكة شخص واحد
شركة أجنبية
مؤسسة فردية
شركات ذات مسؤولية محدودة

السجلات التجارية

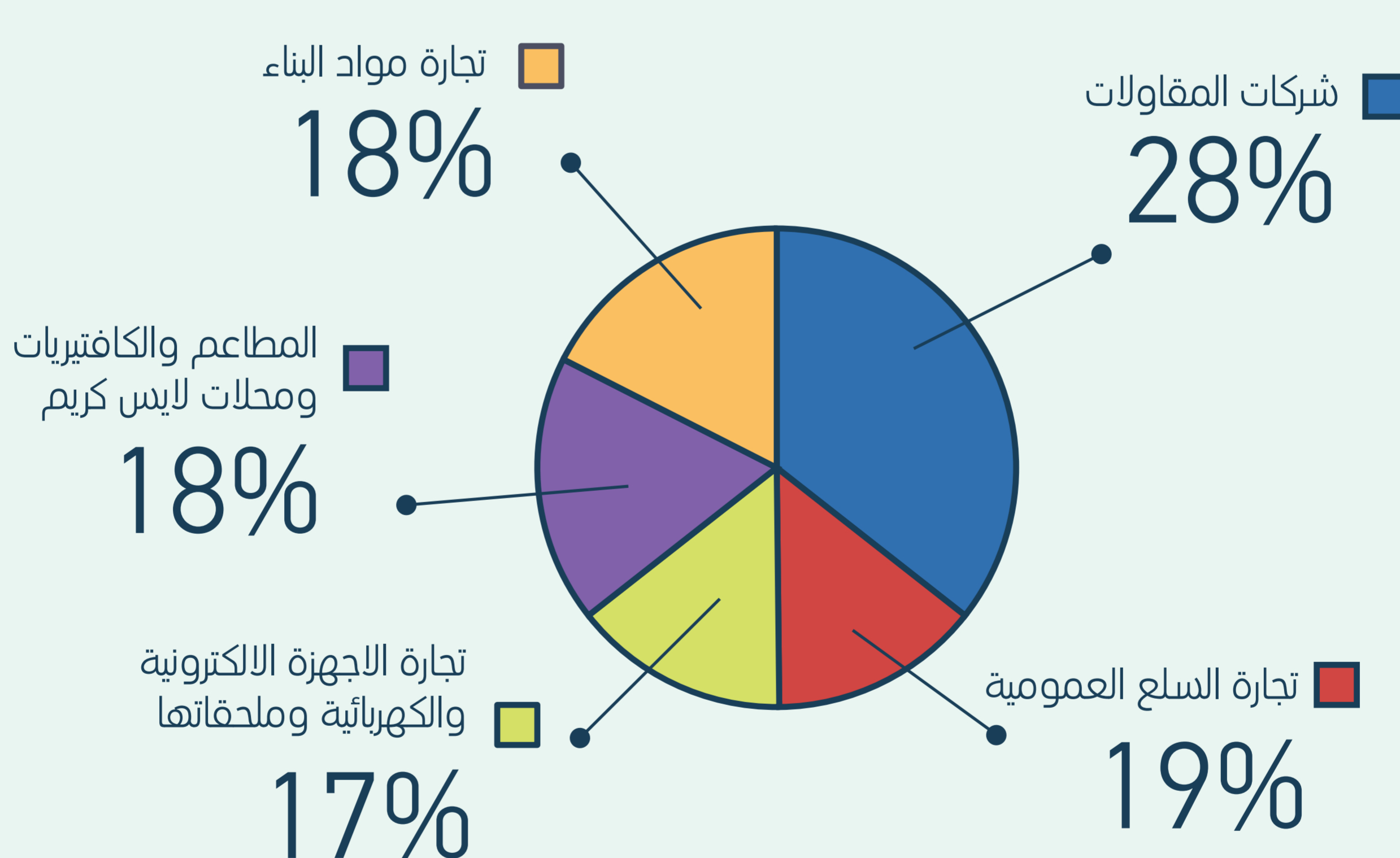


عدد الرخص التجارية حسب نوع العملية

إجمالي	تجديد	تعديل	إصدار	البلدية
3315	2428	349	538	الدوحة
1723	638	411	674	الريان
359	266	35	58	الوكرة
44	25	5	14	الشيخانية
188	124	18	46	الخور والخليفة
236	148	31	57	أم صلال
136	116	7	13	الظعائن
94	64	8	22	الشمال
6095	3809	864	1422	إجمالي

إجمالي	فرع	رئيسي	عدد الشركات المغلقة في هذا الشهر
323	186	137	عدد الشركات المغلقة في هذا الشهر
2092	475	1617	عدد الشركات الجديدة في هذا الشهر
15.4%	39%	8.4%	نسبة الشركات المغلقة من الشركات الجديدة

نسبة أكثر الأنشطة شطياً



إحصائيات حماية
حقوق الملكية الفكرية

عدد طلبات العلامات التجارية

3614 إجراء

عدد طلبات براءات الاختراع التي تم تجديدها

243 طلب

عدد طلبات براءات الاختراع الجديدة

38 طلب

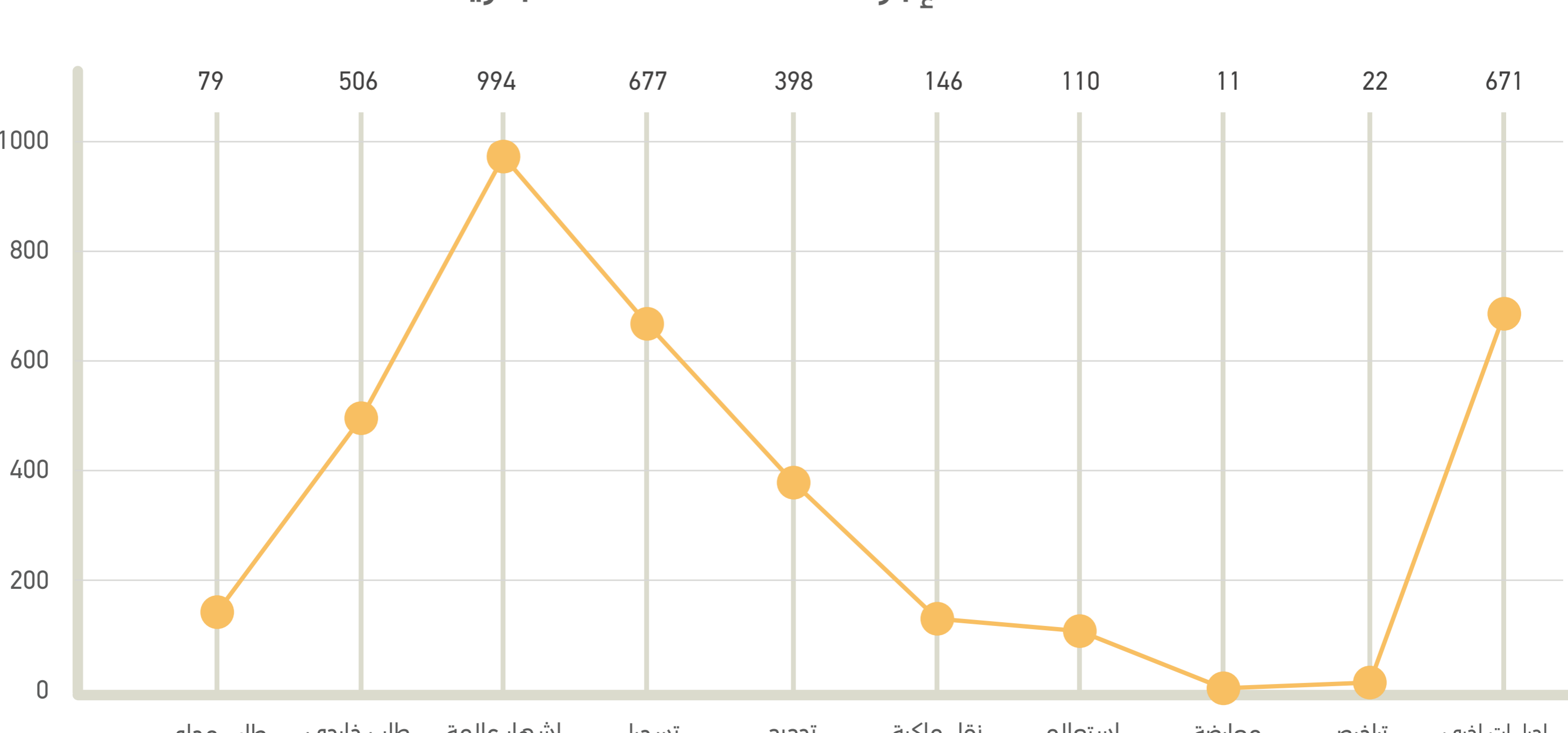
عدد الضبطيات القضائية

لا يوجد

عدد شهادات حق المؤلف والحقوق المجاورة

48 شهادة

أمثلة على إجراءات العلامات التجارية*



*ملاحظة: تشمل الإجراءات الأخرى إشهارات انتقال الملكية وإشهارات التوثيق والردود على إخطارات المعارضة وتحديد الجلسات ومستخرجات صور الشهادات والطلبات ونسخ الصحيفة والتراخيص بالاتفاق