



وزارة الاقتصاد والتجارة
Ministry of Economy and Commerce

التقارير الدورية

التقارير التجارية

تقرير التجارة الداخلية

مارس 2018



إحصائيات حماية
حقوق الملكية الفكرية



إحصائيات التسجيل
والتراخيص التجارية



إحصائيات التسجيل
والتراخيص التجارية

عدد السجلات التجارية الجديدة (رئيسي/فرع)

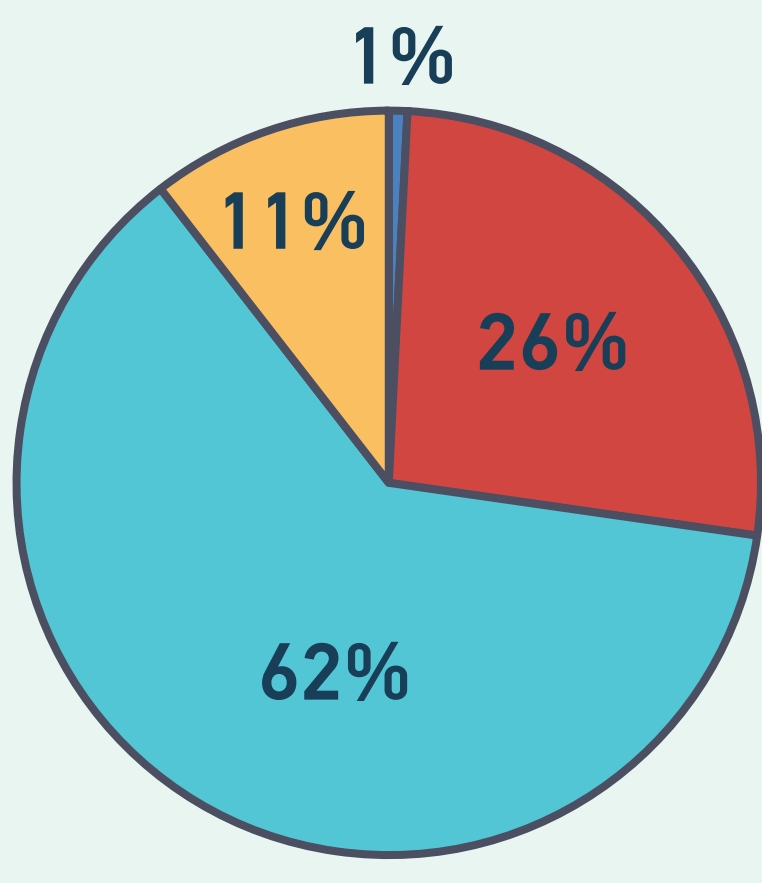
عدد السجلات التجارية الفرعية الجديدة

عدد السجلات التجارية الرئيسية الجديدة

407

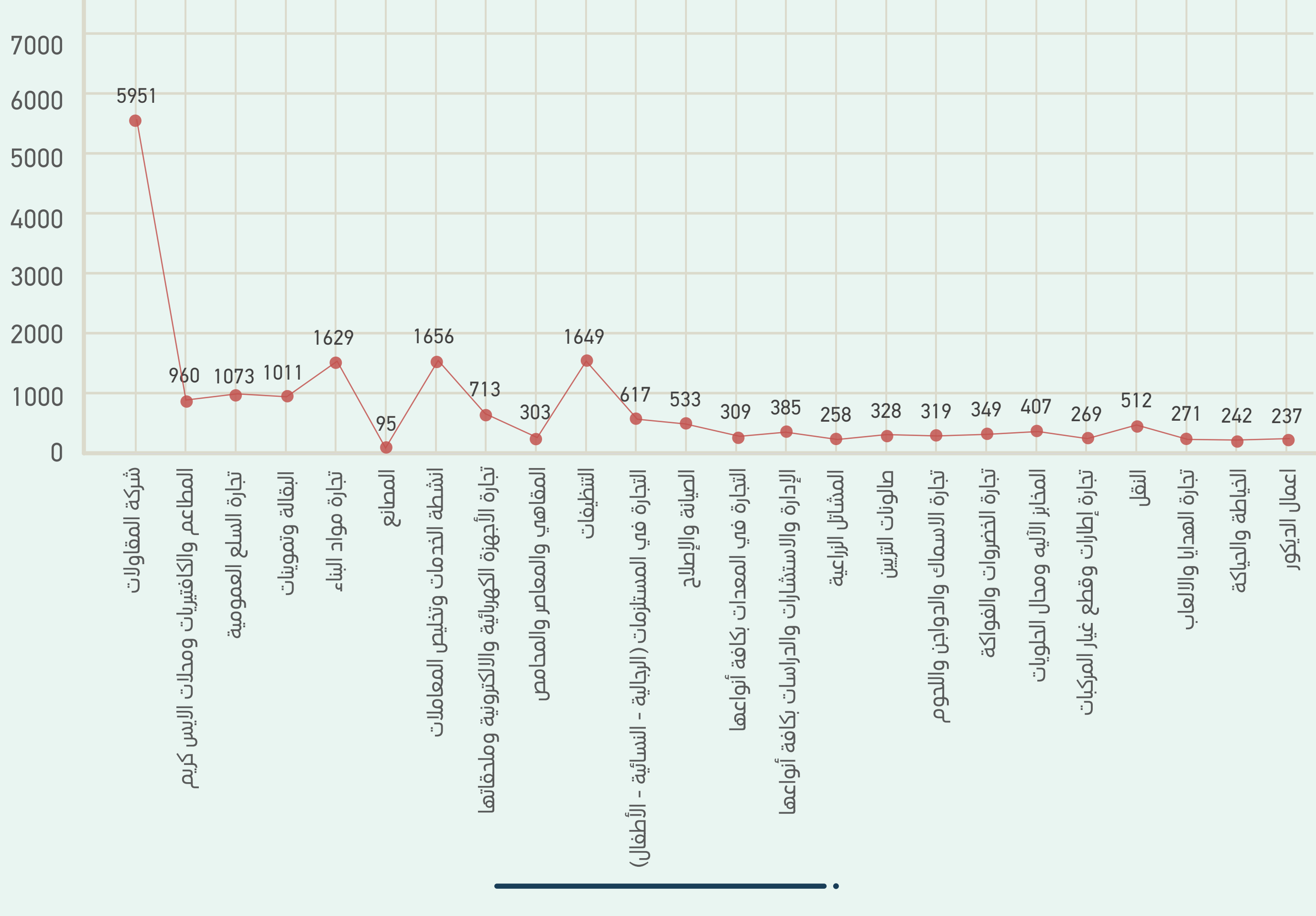
1525

نسب السجلات التجارية الرئيسية حسب نوع السجل التجاري



شركة ذ.م.م مالكاها شخص واحد
شركة أجنبية
مؤسسة فردية
شركات ذات مسؤولية محدودة

الأنشطة التجارية

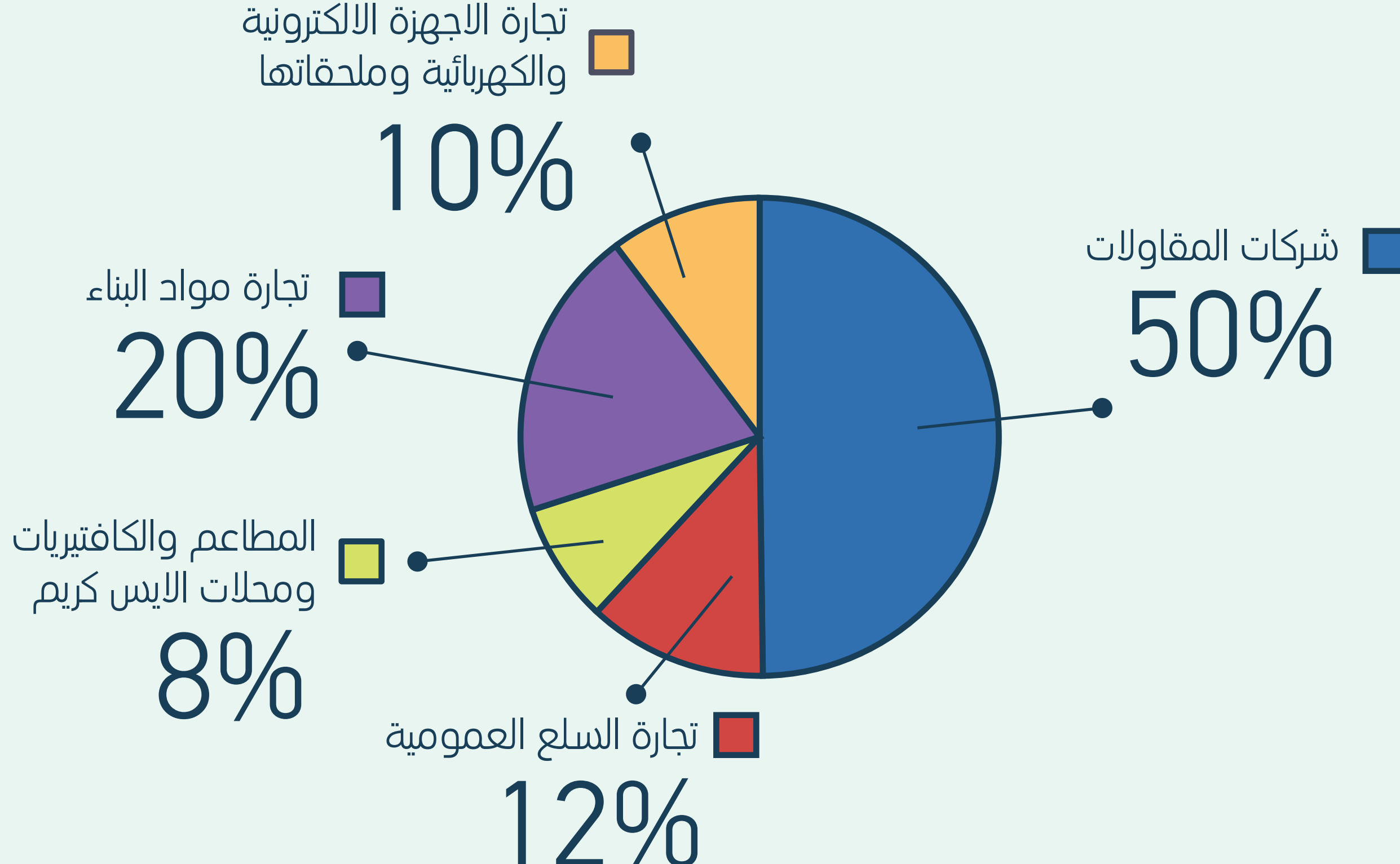


عدد الرخص التجارية حسب نوع العملية

إجمالي	تجديد	تعديل	إصدار	البلدية
3815	2840	404	571	الدوحة
2801	1768	357	676	الريان
387	304	31	52	الوكرة
49	29	6	14	الشيخانية
265	155	26	84	الخور والخيرية
255	178	25	52	أم صلال
145	114	11	20	الظعائن
94	56	9	29	الشمال
7811	5444	869	1498	إجمالي

إجمالي	فرع	رئيسي	
334	163	171	عدد الشركات المغلقة في هذا الشهر
1932	407	1525	عدد الشركات الجديدة في هذا الشهر
17,2%	40%	11,2%	نسبة الشركات المغلقة من الشركات الجديدة

نسبة أكثر الأنشطة شطباً



إحصائيات حماية
حقوق الملكية الفكرية

عدد طلبات العلامات التجارية

22 إجراء

عدد طلبات براءات الاختراع التي تم تجديدها

239 طلب

عدد طلبات براءات الاختراع الجديدة

52 طلب

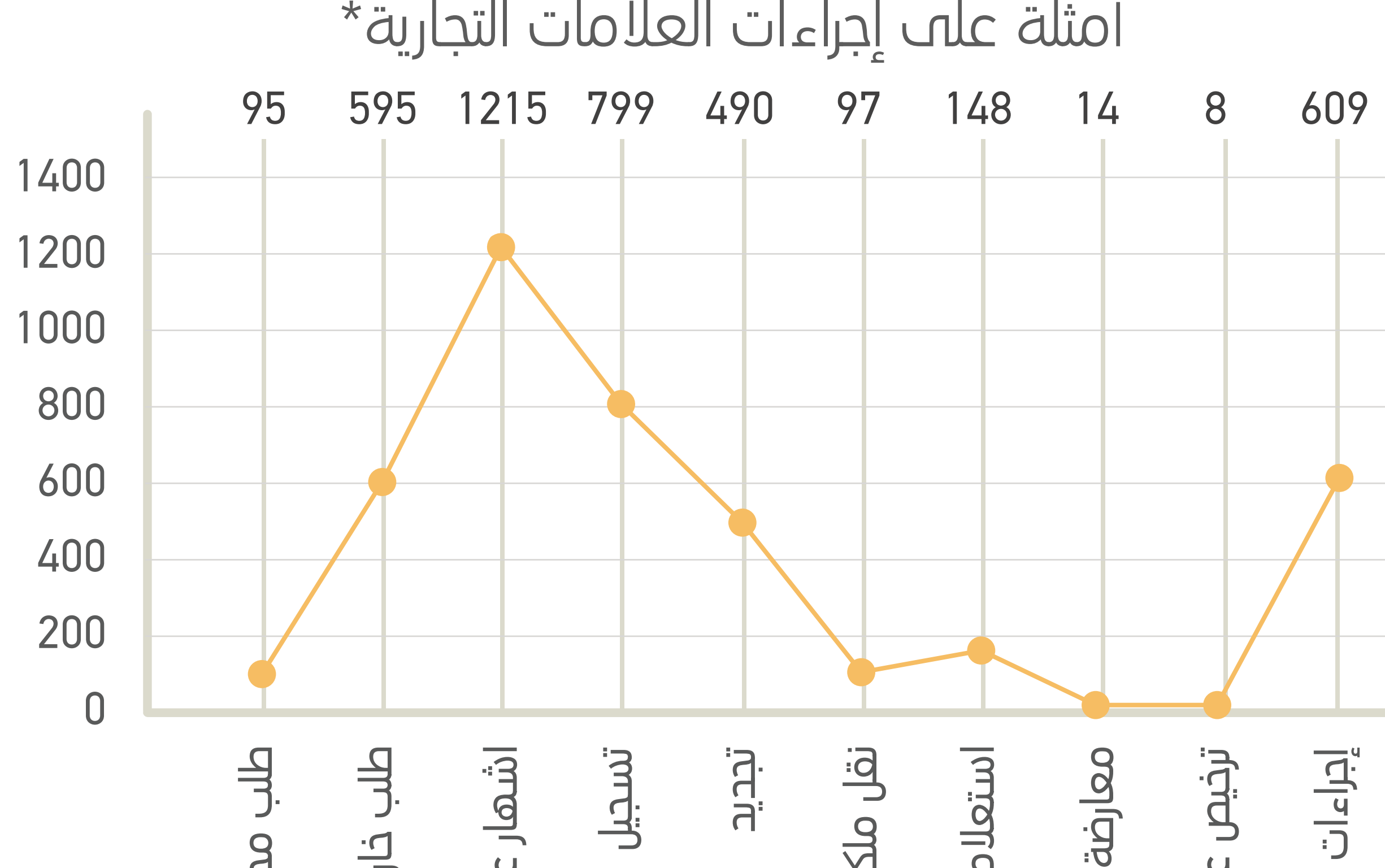
عدد الضبطيات القضائية

لا يوجد

عدد شهادات حق المؤلف والحقوق المجاورة

46 شهادة

أمثلة على إجراءات العلامات التجارية*



*ملاحظة: تشمل الإجراءات الأخرى إشهارات انتقال الملكية وإشهارات التوبيخات والردود على إخطارات المعارضة وتحديد الجلسات ومستخرجات صور الشهادات والطلبات ونسخ الصحيفة والتراخيص بالاتفاق