



وزارة الاقتصاد والتجارة
Ministry of Economy and Commerce

التقارير الدورية


التقارير التجارية

تقرير التجارة الداخلية

يوليو 2018



إحصائيات حماية
حقوق الملكية الفكرية



إحصائيات التسجيل
والتراخيص التجارية



إحصائيات التسجيل
والتراخيص التجارية

عدد السجلات التجارية الجديدة (رئيسي/فرع)

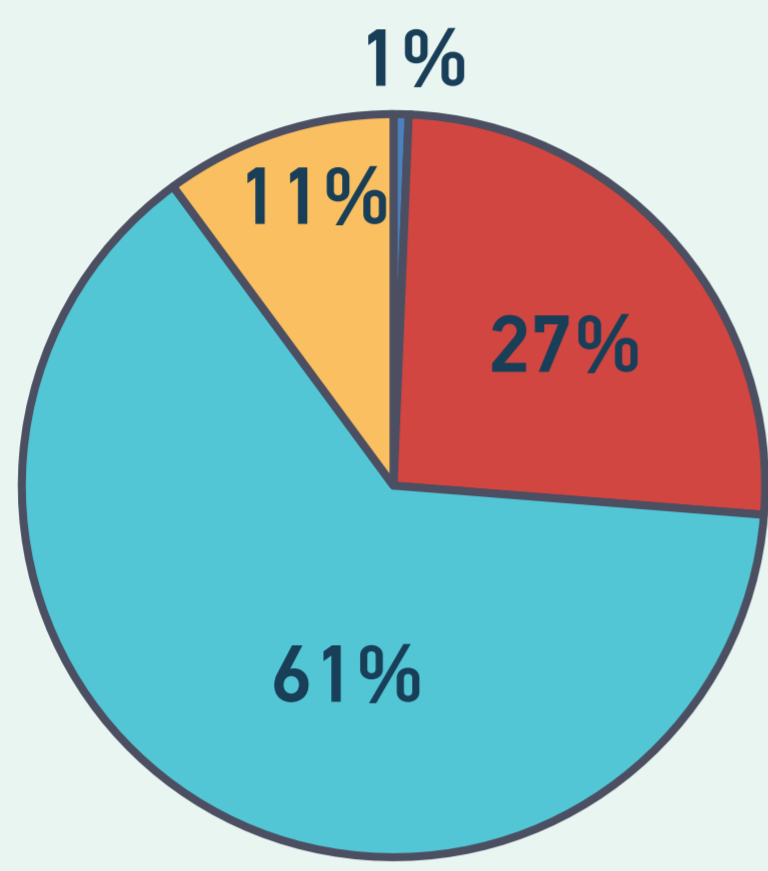
عدد السجلات التجارية الفرعية الجديدة

عدد السجلات التجارية الرئيسية الجديدة

540

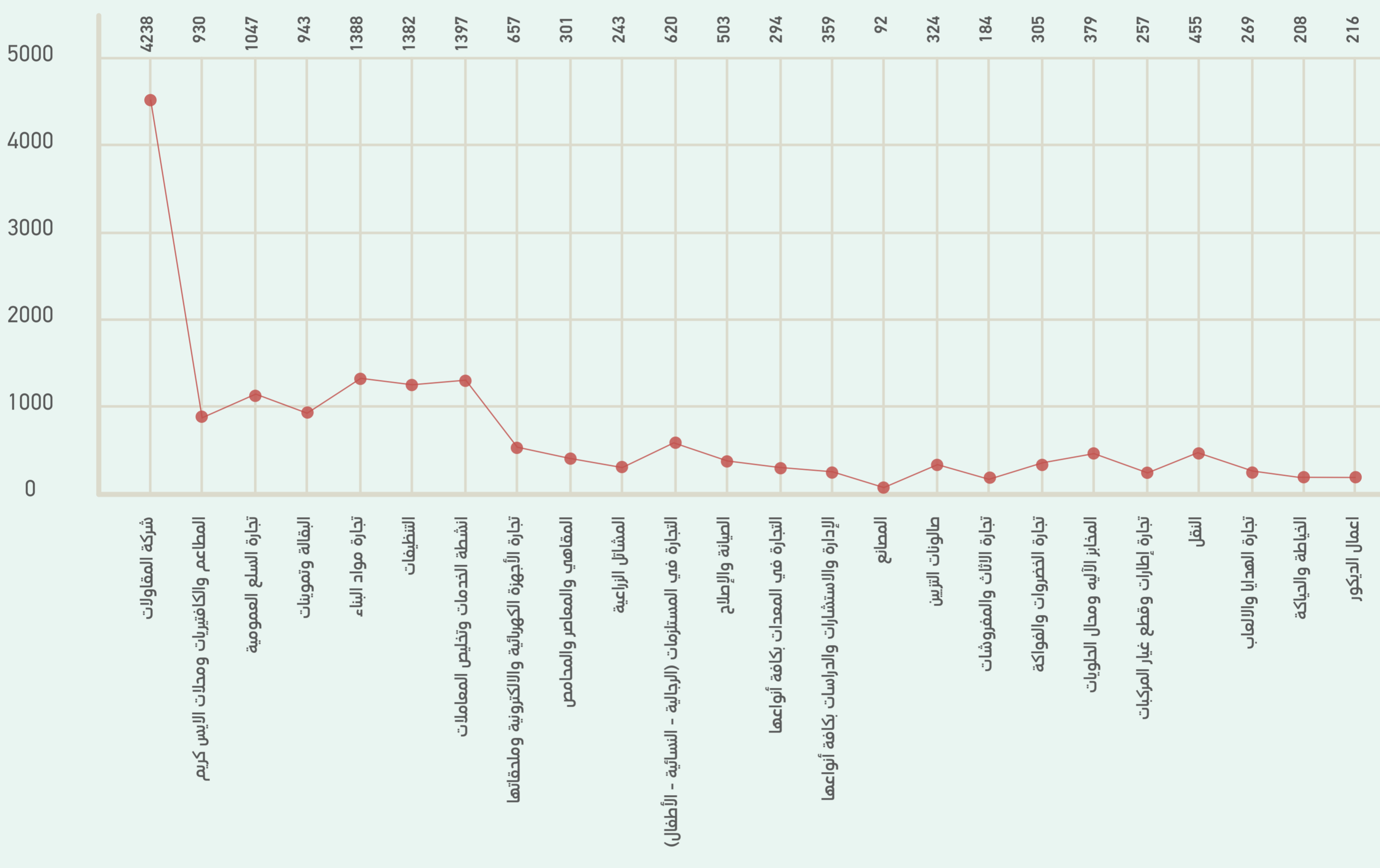
1622

نسب السجلات التجارية الرئيسية حسب نوع السجل التجاري



شركة د.م.م مالكا شخص واحد
شركة أجنبية
مؤسسة فردية
شركات ذات مسؤولية محدودة

الأنشطة التجارية

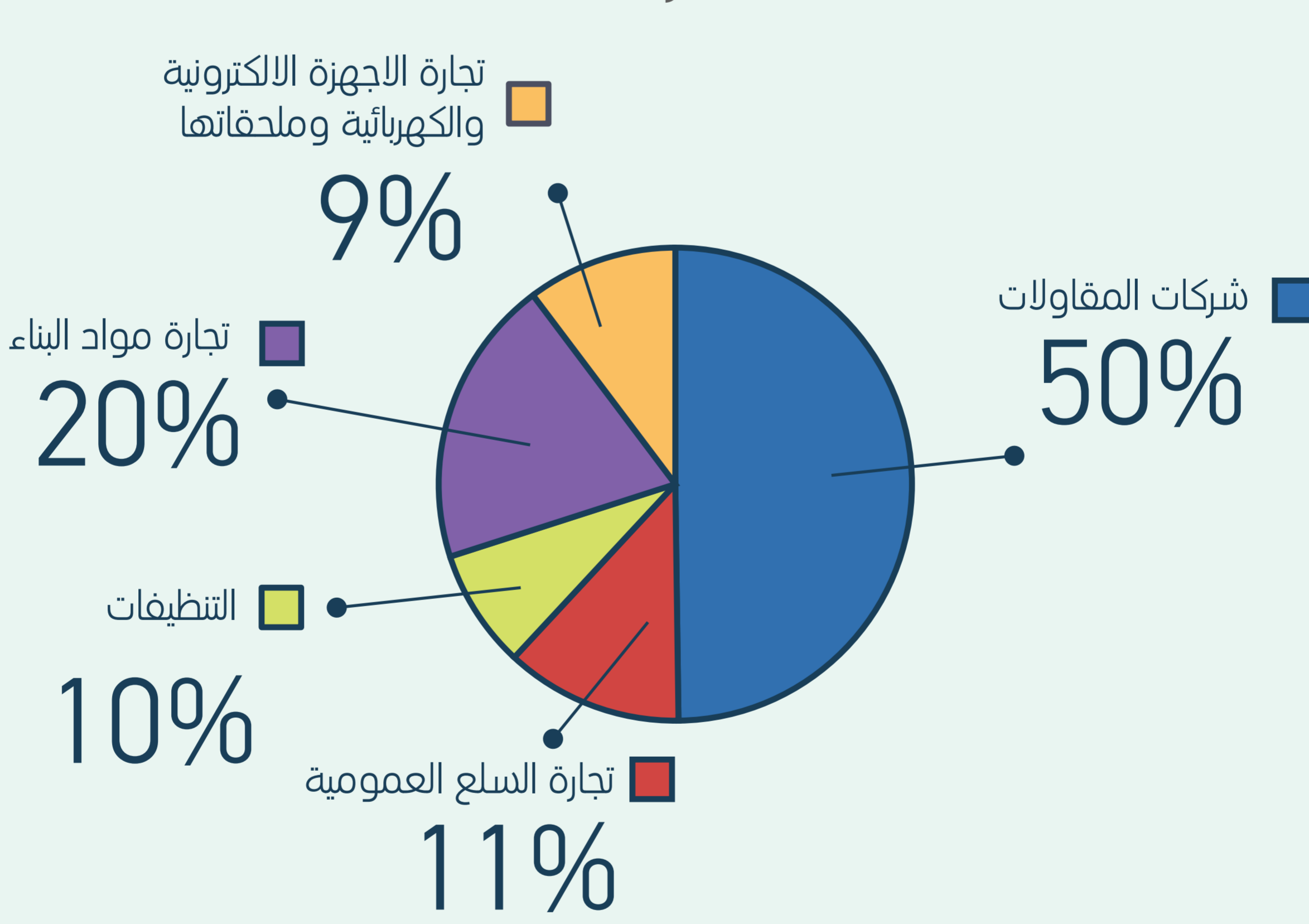


عدد الرخص التجارية حسب نوع العملية

إجمالي	تجديد	تعديل	إصدار	البلدية
5336	3437	411	1488	الدوحة
3051	2022	364	665	الريان
464	362	48	54	الوكرة
119	91	7	21	الشيخانية
255	181	26	48	الخور والخيرية
317	241	26	50	أم صلال
124	68	25	31	الضعائن
115	90	6	19	الشمال
9781	6492	913	2376	إجمالي

إجمالي	فرع	رئيسي	
278	155	123	عدد الشركات المغلقة في هذا الشهر
2162	540	1622	عدد الشركات الجديدة في هذا الشهر
36.2%	28.7%	7.5%	نسبة الشركات المغلقة من الشركات الجديدة

نسبة أكثر الأنشطة شطباً



إحصائيات حماية
حقوق الملكية الفكرية

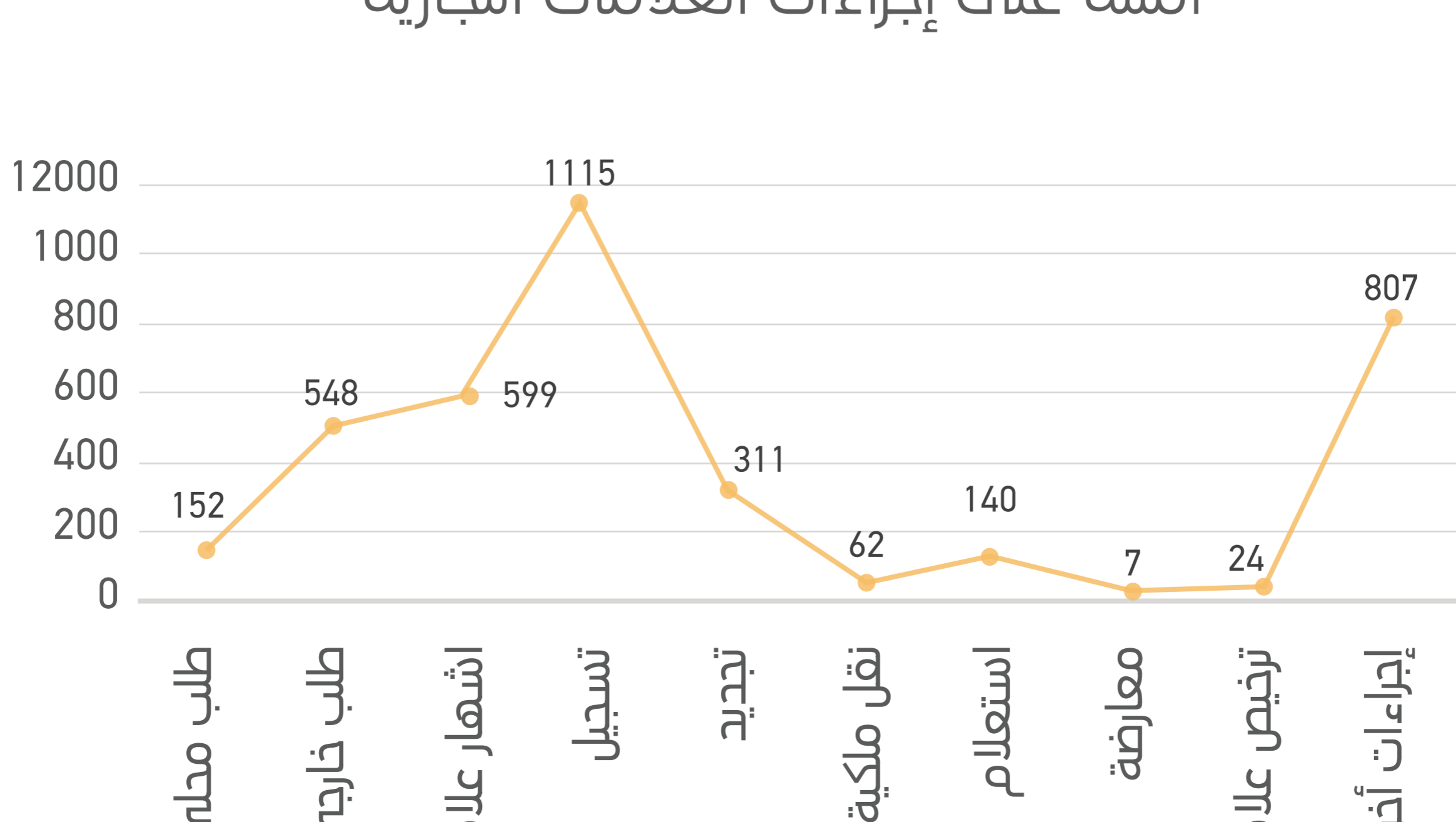
عدد طلبات براءات الاختراع التي تم تجديدها
263 طلب

عدد طلبات براءات الاختراع الجديدة
46 طلب

عدد طلبات العلامات التجارية
23 إجراء

عدد شهادات حق المؤلف والحقوق المجاورة
35 شهادة

أمثلة على إجراءات العلامات التجارية*



*ملاحظة: تشمل الإجراءات الأخرى إشهارات انتقال الملكية وإشهارات التدوينات والردود على إخطارات المعارضة وتحديد الجلسات ومستخرجات صور الشهادات والطلبات ونسخ الصحيفة والتراخيص بالانتفاع