

## تقرير الفواكه المستوردة السنوي

إدارة التراخيص النوعية ومراقبة الأسواق قطاع شؤون المستهلك - وزارة التجارة والصناعة - قسم الأسواق المركزية

2024 - 2023 - 2022 م



## أسعار الفواكه المستوردة من يناير الى ديسمبر 2022م

2022 م												المصدر	الصف	م
ديسمبر	نوفمبر	أكتوبر	سبتمبر	أغسطس	يوليو	يونيو	مايو	أبريل	مارس	فبراير	يناير			
5.0	5.0	4.5	4.5	5.0	4.5	4.5	5.0	5.0	4.5	5.5	5.0	فلنسيا افريقي	برتقال	1
0.0	0.0	0.0	0.0	0.0	0.0	0.0	0.0	0.0	0.0	0.0	0.0	فلنسيا مصري	برتقال	2
6.5	6.5	6.5	6.5	7.0	7.0	6.5	6.5	7.0	0.0	6.5	0.0	سكري افريقيا	تفاح	3
5.0	5.5	5.5	5.5	6.0	5.0	5.0	5.5	5.0	4.5	5.5	5.5	فوجي صيني	تفاح	4
0.0	10.0	10.0	12.0	14.0	13.5	14.0	13.0	0.0	0.0	0.0	0.0	لبنان	دراق	5
12.5	12.5	10.5	10.5	12.0	12.0	13.0	13.5	13.0	12.5	12.0	11.5	الهند	رمان	6
7.5	8.0	7.5	7.0	10.0	0.0	0.0	0.0	0.0	0.0	0.0	7.0	اليمن	رمان	7
8.0	10.0	8.5	7.0	6.5	6.0	6.5	6.0	6.0	6.5	7.0	6.0	افريقيا	سنطرة	8
4.0	0.0	0.0	0.0	0.0	0.0	0.0	4.5	4.5	4.5	5.0	5.0	باكستان	سنطرة	9
0.0	7.5	8.5	9.5	11.0	9.0	15.0	17.0	16.5	15.0	14.5	10.0	احمر افريقي	عنب	10
0.0	8.0	8.5	9.5	11.0	9.0	13.5	14.0	16.0	15.5	15.0	10.0	ابيض افريقي	عنب	11
8.5	8.5	8.0	7.5	7.0	7.0	7.0	8.5	9.0	9.0	9.0	9.0	روز افريقي	كمثرى	12
5.0	6.5	6.5	7.0	6.0	5.0	6.0	5.5	5.5	6.0	7.0	7.0	ايران	كيوي	13
4.5	5.5	4.5	4.5	5.0	5.5	5.5	5.0	5.0	5.5	5.5	6.5	فيتنام	ليمون	14
5.0	6.0	4.5	5.0	5.5	5.5	6.5	6.5	5.5	5.0	5.0	7.0	افريقيا	ليمون	15
0.0	0.0	0.0	0.0	0.0	0.0	0.0	0.0	0.0	0.0	0.0	0.0	مصر	مانجو	16
0.0	8.5	0.0	0.0	0.0	0.0	9.5	12.0	10.0	10.5	11.0	0.0	اليمن	مانجو	17
5.5	6.5	6.0	5.5	5.0	5.5	6.0	6.5	7.0	6.0	6.0	5.5	UTC الفلبين	موز	18
5.5	6.5	6.0	5.5	5.0	5.5	6.0	6.5	7.0	6.0	6.0	5.5	زين الاكوادور	موز	19

## أسعار الفواكه المستوردة من يناير الى ديسمبر 2023

2023 م												المصدر	الصف	م
ديسمبر	نوفمبر	أكتوبر	سبتمبر	أغسطس	يوليو	يونيو	مايو	أبريل	مارس	فبراير	يناير			
5.0	5.0	5.5	5.5	5.5	5.0	4.0	4.0	4.0	4.0	4.5	4.5	فلنسيا افريقي	برتقال	1
4.5	4.5	0.0	5.5	5.0	4.5	4.0	3.5	3.0	0.0	0.0	0.0	فلنسيا مصري	برتقال	2
0.0	7.0	7.5	7.5	7.0	6.5	6.5	6.5	6.5	6.5	6.5	6.5	سكري افريقيا	تفاح	3
5.5	4.5	0.0	0.0	5.5	5.5	5.5	5.5	5.5	5.5	5.0	5.0	فوجي صيني	تفاح	4
0.0	0.0	12.5	12.5	13.0	12.5	13.0	14.0	14.0	0.0	0.0	0.0	لبنان	دراق	5
10.5	10.0	9.5	9.5	10.5	10.5	10.0	10.0	12.5	11.5	10.5	10.0	الهند	رمان	6
6.0	6.0	7.0	7.0	9.5	0.0	0.0	0.0	0.0	0.0	6.0	6.5	اليمن	رمان	7
7.5	8.0	8.5	7.5	7.0	7.0	7.5	8.0	0.0	0.0	0.0	7.0	افريقيا	سنطرة	8
4.5	6.0	0.0	0.0	0.0	0.0	0.0	4.5	4.5	4.0	3.5	3.5	باكستان	سنطرة	9
9.0	0.0	9.5	9.5	10.0	12.0	13.0	13.5	14.0	14.5	14.0	13.0	احمر افريقي	عنب	10
0.0	0.0	0.0	8.5	10.0	12.0	13.0	17.5	14.5	14.5	14.0	15.5	ابيض افريقي	عنب	11
11.0	9.5	9.0	9.0	9.5	8.0	7.5	8.0	8.0	8.0	8.5	8.0	روز افريقي	كمثرى	12
5.0	7.0	6.5	5.0	8.5	7.0	7.0	7.0	6.5	5.5	5.0	5.0	ايران	كيوي	13
4.5	4.0	4.5	4.5	4.5	5.0	5.5	5.5	6.0	5.0	4.5	4.5	فيتنام	ليمون	14
4.5	4.5	5.0	5.0	4.5	4.5	4.5	4.5	6.0	5.0	4.5	0.0	افريقيا	ليمون	15
9.5	9.0	9.5	10.5	11.5	8.5	0.0	0.0	0.0	0.0	0.0	0.0	مصر	مانجو	16
0.0	0.0	0.0	0.0	0.0	8.5	8.5	10.5	12.0	11.5	11.0	10.5	اليمن	مانجو	17
5.5	5.5	5.5	5.5	5.5	5.5	5.5	5.5	6.0	6.0	6.0	5.5	UTC الفلبين	موز	18
5.5	5.5	5.5	5.5	5.5	5.5	5.5	5.5	6.0	6.0	6.0	5.5	زين الاكوادور	موز	19

## أسعار الفواكه المستوردة من يناير الى ديسمبر 2024

2024 م												المصدر	الصف	م
ديسمبر	نوفمبر	أكتوبر	سبتمبر	أغسطس	يوليو	يونيو	مايو	أبريل	مارس	فبراير	يناير			
6.5	6.5	6.5	6.0	4.5	4.0	4.5	4.0	4.0	4.0	4.5	5.0	فلنسيا افريقي	برتقال	1
5.0	6.0	6.0	5.0	4.0	4.0	4.0	4.0	4.0	4.0	4.0	5.0	فلنسيا مصري	برتقال	2
7.5	7.0	7.0	7.5	7.0	7.0	7.0	7.0	7.0	6.5	7.0	0.0	سكري افريقيا	تفاح	3
5.5	5.5	5.5	5.5	4.5	4.0	4.5	5.0	5.0	5.0	5.0	5.0	فوجي صيني	تفاح	4
0.0	14.0	19.5	18.0	16.0	15.5	14.0	15.0	0.0	0.0	0.0	0.0	لبنان	دراق	5
12.0	17.0	17.0	17.5	10.0	11.5	10.0	9.5	9.0	10.0	10.0	10.0	الهند	رمان	6
11.0	10.0	10.0	10.0	9.0	0.0	0.0	0.0	7.5	0.0	6.5	6.0	اليمن	رمان	7
11.5	9.5	10.0	8.0	6.0	6.5	7.0	7.0	0.0	0.0	0.0	0.0	افريقيا	سنطرة	8
4.5	0.0	0.0	0.0	0.0	0.0	0.0	4.0	4.5	4.0	4.0	4.0	باكستان	سنطرة	9
15.0	15.0	15.0	15.0	0.0	0.0	11.5	13.5	13.5	14.0	13.5	15.0	احمر افريقي	عنب	10
15.0	15.0	15.0	15.0	0.0	8.0	10.0	12.5	11.5	14.0	13.5	15.0	ابيض افريقي	عنب	11
10.5	10.0	10.0	10.0	8.0	7.0	7.5	7.5	7.0	7.5	8.0	11.0	روز افريقي	كمثرى	12
6.5	6.5	11.5	8.5	7.5	7.0	7.0	6.5	6.0	7.0	5.5	5.0	ايران	كيوي	13
5.5	6.0	6.0	6.0	5.0	4.5	6.0	7.0	6.0	5.5	4.5	5.0	فيتنام	ليمون	14
5.5	7.0	6.5	6.0	4.5	9.5	5.0	5.5	4.5	0.0	0.0	5.0	افريقيا	ليمون	15
10.0	11.0	12.0	10.5	9.5	0.0	0.0	0.0	0.0	0.0	0.0	13.0	مصر	مانجو	16
14.0	15.0	0.0	0.0	0.0	0.0	12.0	11.5	12.0	11.0	11.5	12.0	اليمن	مانجو	17
6.5	6.0	6.5	6.0	5.5	5.5	5.5	6.0	5.5	5.5	6.0	6.0	UTC الفلبين	موز	18
6.0	6.0	6.0	6.0	5.5	5.5	5.5	5.5	5.5	5.5	6.0	6.0	زين الاكوادور	موز	19

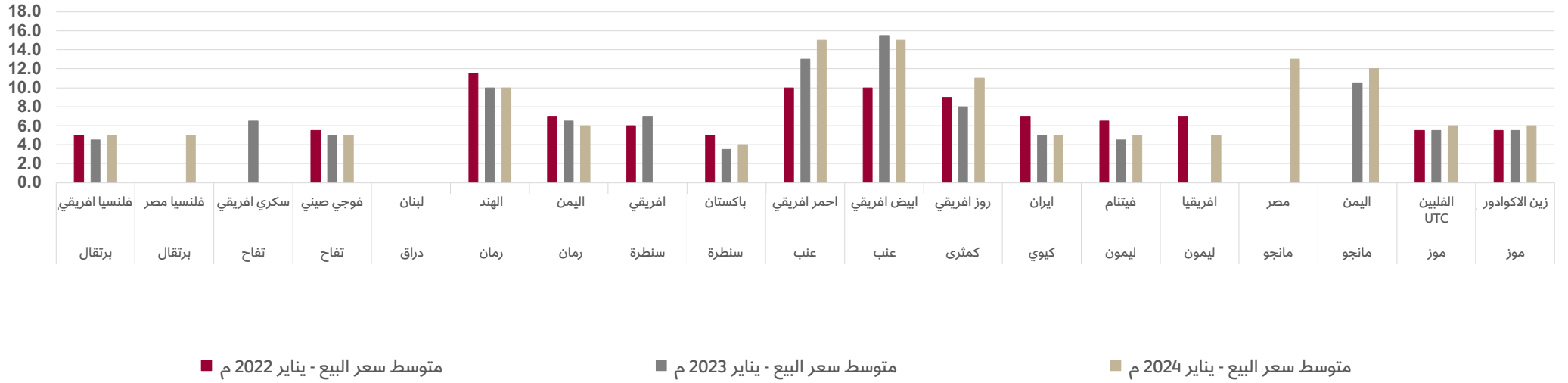
## مقارنة لمتوسط سعر البيع للفواكه المستوردة يناير 2022 - 2023 - 2024م

م	الصف	المصدر	متوسط سعر البيع يناير 2022م	متوسط سعر البيع يناير 2023م	متوسط سعر البيع يناير 2024م
1	برتقال	فلنسيا افريقي	5.0	4.5	5
2	برتقال	فلنسيا مصر	0.0	0.0	5
3	تفاح	سكري افريقي	0.0	6.5	0
4	تفاح	فوجي الصين	5.5	5.0	5
5	دراق	لبنان	0.0	0.0	0
6	رمان	الهند	11.5	10.0	10
7	رمان	اليمن	7.0	6.5	6
8	سنطرة	افريقيا	6.0	7.0	0
9	سنطرة	باكستان	5.0	3.5	4
10	عنب	احمر افريقي	10.0	13.0	15
11	عنب	ابيض افريقي	10.0	15.5	15
12	كمثرى	روز اقريقي	9.0	8.0	11
13	كيوي	ايران	7.0	5.0	5
14	ليمون	فيتنام	6.5	4.5	5
15	ليمون	افريقي	7.0	0.0	5
16	مانجو	مصر	0.0	0.0	13
17	مانجو	اليمن	0.0	10.5	12
18	موز	الفليين UTC	5.5	5.5	6
19	موز	زين الاكوادور	5.5	5.5	6

### خط الأساس لمقارنة متوسط سعر الفواكه عام 2022م

0% - 10%	1% - 10%
11% - 20%	11% - 20%
21%+	21%+

## مقارنة لمتوسط سعر البيع للفواكه المستوردة يناير 2022 - 2023 - 2024م



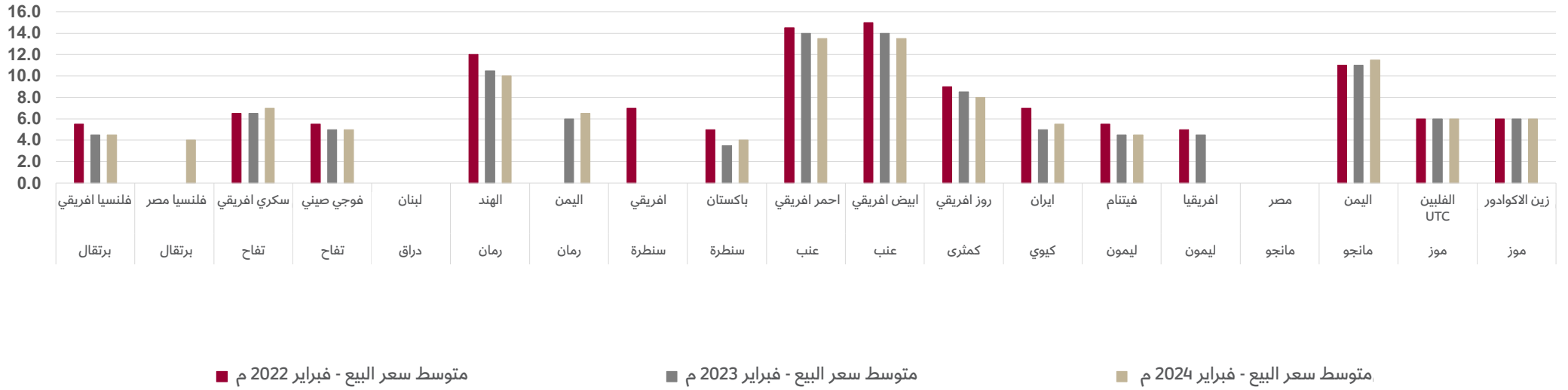
## مقارنة لمتوسط سعر البيع للفواكه المستوردة فبراير 2022 - 2023 - 2024م

م	الصف	المصدر	متوسط سعر البيع فبراير 2022م	متوسط سعر البيع فبراير 2023م	متوسط سعر البيع فبراير 2024م
1	برتقال	فلنسيا افريقي	5.0	4.5	4.5
2	برتقال	فلنسيا مصر	0.0	0.0	4.0
3	تفاح	سكري افريقي	0.0	6.5	7.0
4	تفاح	فوجي صيني	5.5	5.0	5.0
5	دراق	لبنان	0.0	0.0	0.0
6	رمان	الهند	11.5	10.5	10.0
7	رمان	اليمن	7.0	6.0	6.5
8	سنطرة	افريقيا	6.0	0.0	0.0
9	سنطرة	باكستان	5.0	3.5	4.0
10	عنب	احمر افريقي	10.0	14.0	13.5
11	عنب	ابيض افريقي	10.0	14.0	13.5
12	كمثرى	روز افريقي	9.0	8.5	8.0
13	كيوي	ايران	7.0	5.0	5.5
14	ليمون	فيتنام	6.5	4.5	4.5
15	ليمون	افريقيا	7.0	4.5	0.0
16	مانجو	مصر	0.0	4.5	0.0
17	مانجو	اليمن	0.0	11.0	11.5
18	موز	الفليين UTC	5.5	6.0	6.0
19	موز	زين الاكوادور	5.5	6.0	6.0

### خط الأساس لمقارنة متوسط سعر الفواكه عام 2022م

0% - 10%	1% - 10%
11% - 20%	11% - 20%
21%+	21%+

## مقارنة لمتوسط سعر البيع للفواكه المستوردة فبراير 2022 - 2023 - 2024م



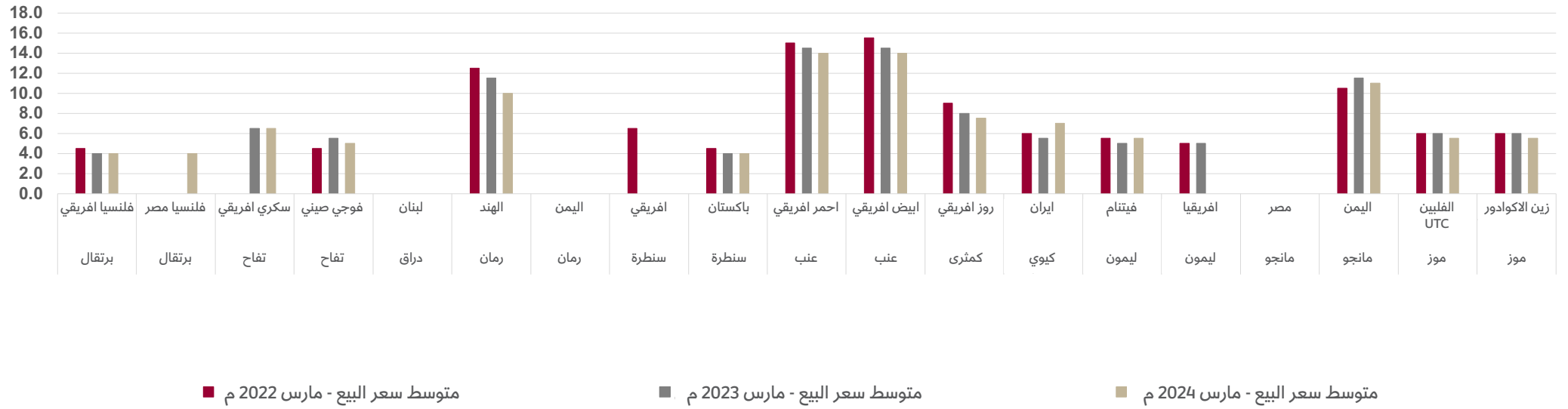
## مقارنة لمتوسط سعر البيع للفواكه المستوردة مارس 2022 - 2023 - 2024م

م	الصف	المصدر	متوسط سعر البيع مارس 2022م	متوسط سعر البيع مارس 2023م	متوسط سعر البيع مارس 2024م
1	برتقال	فلنسيا افريقي	4.5	4.0	4.0
2	برتقال	فلنسيا مصر	0.0	0.0	4.0
3	تفاح	سكري افريقي	0.0	6.5	6.5
4	تفاح	فوجي صيني	4.5	5.5	5.0
5	دراق	لبنان	0.0	0.0	0.0
6	رمان	الهند	12.5	11.5	10.0
7	رمان	اليمن	0.0	0.0	0.0
8	سنطرة	افريقيا	6.5	0.0	0.0
9	سنطرة	باكستان	4.5	4.0	4.0
10	عنب	احمر افريقي	15.0	14.5	14.0
11	عنب	ابيض افريقي	15.5	14.5	14.0
12	كمثرى	روز افريقي	9.0	8.0	7.5
13	كيوي	ايران	6.0	5.5	7.0
14	ليمون	فيتنام	5.5	5.0	5.5
15	ليمون	افريقيا	5.0	5.0	0.0
16	مانجو	مصر	0.0	0.0	0.0
17	مانجو	اليمن	10.5	11.5	11.0
18	موز	الفلبين UTC	6.0	6.0	5.5
19	موز	زين الاكوادور	6.0	6.0	5.5

### خط الأساس لمقارنة متوسط سعر الفواكه عام 2022م

0% - 10%	10% - 1%
11% - 20%	20% - 11%
21%+	21%+

## مقارنة لمتوسط سعر البيع للفواكه المستوردة مارس 2022 - 2023 - 2024م



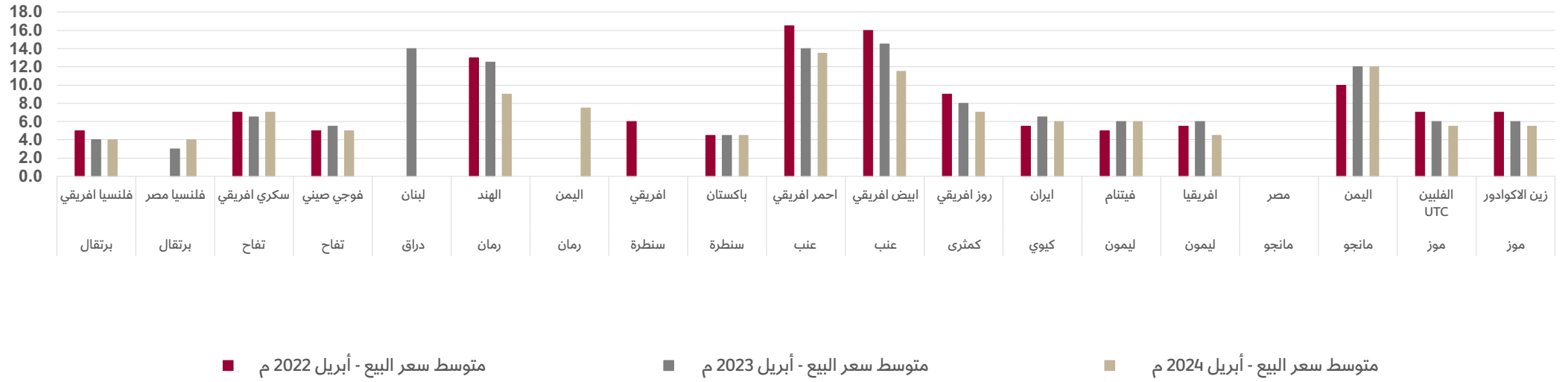
## مقارنة لمتوسط سعر البيع للفواكه المستوردة أبريل 2022 - 2023 - 2024م

م	الصف	المصدر	متوسط سعر البيع أبريل 2022م	متوسط سعر البيع أبريل 2023م	متوسط سعر البيع أبريل 2024م
1	برتقال	فلنسيا افريقي	5.0	4.0	4.0
2	برتقال	فلنسيا مصر	0.0	3.0	4.0
3	تفاح	سكري افريقي	7.0	6.5	7.0
4	تفاح	فوجي صيني	5.0	5.5	5.0
5	دراق	لبنان	0.0	14.0	0.0
6	رمان	الهند	13.0	12.5	9.0
7	رمان	اليمن	0.0	0.0	7.5
8	سنطرة	افريقيا	6.0	0.0	0.0
9	سنطرة	باكستان	4.5	4.5	4.5
10	عنب	احمر افريقي	16.5	14.0	13.5
11	عنب	ابيض افريقي	16.0	14.5	11.5
12	كمثرى	روز افريقي	9.0	8.0	7.0
13	كيوي	ايران	5.5	6.5	6.0
14	ليمون	فيتنام	5.0	6.0	6.0
15	ليمون	افريقيا	5.5	6.0	4.5
16	مانجو	مصر	0.0	0.0	0.0
17	مانجو	اليمن	10.0	12.0	12.0
18	موز	الفلبين UTC	7.0	6.0	5.5
19	موز	زين الاكوادور	7.0	6.0	5.5

### خط الأساس لمقارنة متوسط سعر الفواكه عام 2022م

0% - 10%	1% - 10%
11% - 20%	11% - 20%
21%+	21%+

## مقارنة لمتوسط سعر البيع للفواكه المستوردة أبريل 2022 - 2023 - 2024م



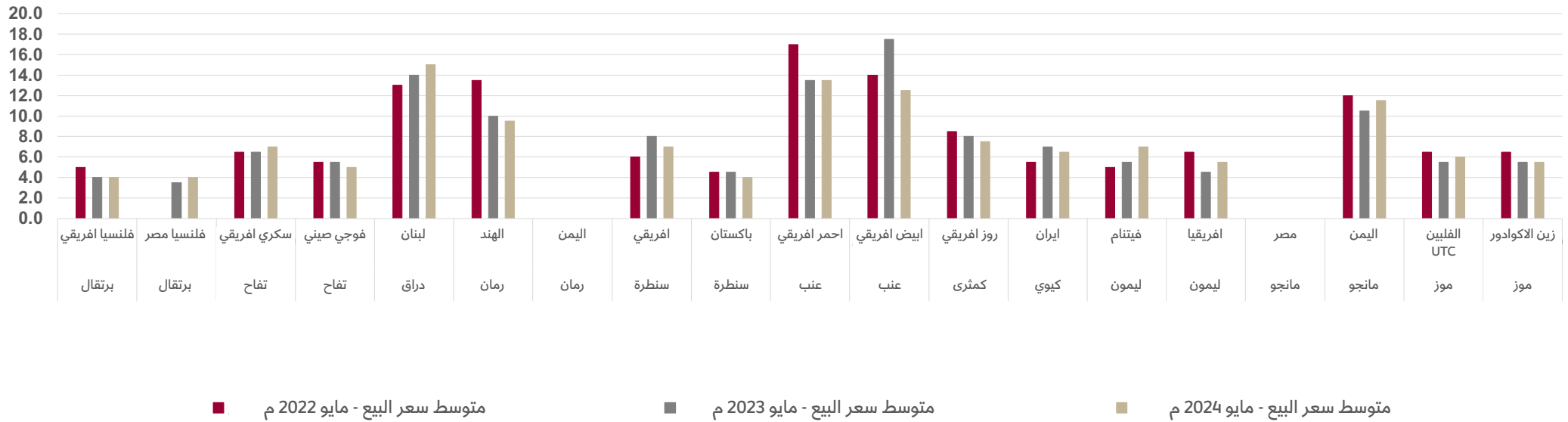
## مقارنة لمتوسط سعر البيع للفواكه المستوردة مايو 2022 - 2023 - 2024م

م	الصف	المصدر	متوسط سعر البيع مايو 2022م	متوسط سعر البيع مايو 2023م	متوسط سعر البيع مايو 2024م
1	برتقال	فلنسيا افريقي	5.0	4.0	4.0
2	برتقال	فلنسيا مصر	0.0	3.5	4.0
3	تفاح	سكري افريقي	6.5	6.5	7.0
4	تفاح	فوجي صيني	5.5	5.5	5.0
5	دراق	لبنان	13.0	14.0	15.0
6	رمان	الهند	13.5	10.0	9.5
7	رمان	اليمن	0.0	0.0	0.0
8	سنطرة	افريقيا	6.0	8.0	7.0
9	سنطرة	باكستان	4.5	4.5	4.0
10	عنب	احمر افريقي	17.0	13.5	13.5
11	عنب	ابيض افريقي	14.0	17.5	12.5
12	كمثرى	روز افريقي	8.5	8.0	7.5
13	كيوي	ايران	5.5	7.0	6.5
14	ليمون	فيتنام	5.0	5.5	7.0
15	ليمون	افريقيا	6.5	4.5	5.5
16	مانجو	مصر	0.0	0.0	0.0
17	مانجو	اليمن	12.0	10.5	11.5
18	موز	الفليين UTC	6.5	5.5	6.0
19	موز	زين الاكوادور	6.5	5.5	5.5

### خط الأساس لمقارنة متوسط سعر الفواكه عام 2022م

0% - 10%	1% - 10%
11% - 20%	11% - 20%
21%+	21%+

## مقارنة لمتوسط سعر البيع للفواكه المستوردة مايو 2022 - 2023 - 2024م



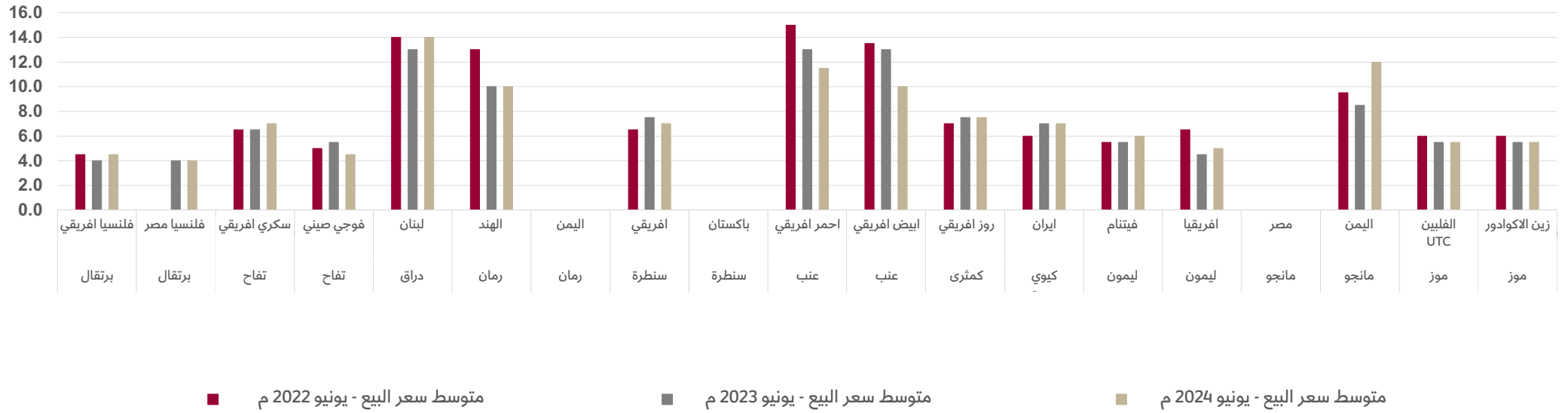
## مقارنة لمتوسط سعر البيع للفواكه المستوردة يونيو 2022 - 2023 - 2024م

م	الصف	المصدر	متوسط سعر البيع يونيو 2022م	متوسط سعر البيع يونيو 2023م	متوسط سعر البيع يونيو 2024م
1	برتقال	فلنسيا افريقي	4.5	4.0	4.5
2	برتقال	فلنسيا مصر	0.0	4.0	4.0
3	تفاح	سكري افريقي	6.5	6.5	7.0
4	تفاح	فوجي صيني	5.0	5.5	4.5
5	دراق	لبنان	14.0	13.0	14.0
6	رمان	الهند	13.0	10.0	10.0
7	رمان	اليمن	0.0	0.0	0.0
8	سنطرة	افريقيا	6.5	7.5	7.0
9	سنطرة	باكستان	0.0	0.0	0.0
10	عنب	احمر افريقي	15.0	13.0	11.5
11	عنب	ابيض افريقي	13.5	13.0	10.0
12	كمثرى	روز افريقي	7.0	7.5	7.5
13	كيوي	ايران	6.0	7.0	7.0
14	ليمون	فيتنام	5.5	5.5	6.0
15	ليمون	افريقيا	6.5	4.5	5.0
16	مانجو	مصر	0.0	0.0	0.0
17	مانجو	اليمن	9.5	8.5	12.0
18	موز	الفلبين UTC	6.0	5.5	5.5
19	موز	زين الاكوادور	6.0	5.5	5.5

### خط الأساس لمقارنة متوسط سعر الفواكه عام 2022م

0% - 10%	10% - 1%
11% - 20%	20% - 11%
21%+	21%+

## مقارنة لمتوسط سعر البيع للفواكه المستوردة يونيو 2022 - 2023 - 2024م



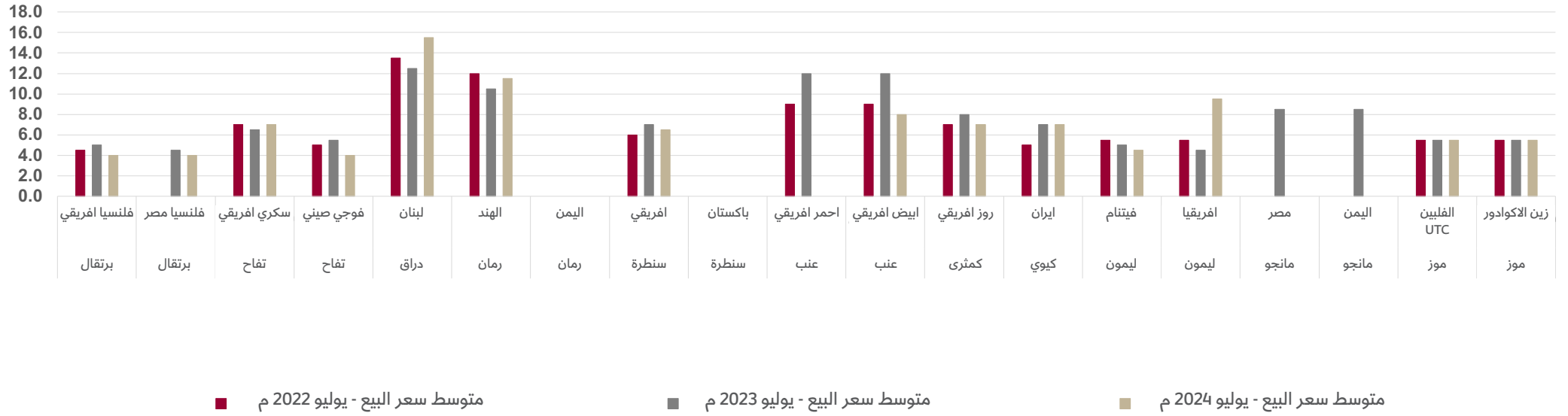
## مقارنة لمتوسط سعر البيع للفواكه المستوردة يوليو 2022 - 2023 - 2024م

م	الصف	المصدر	متوسط سعر البيع يوليو 2022م	متوسط سعر البيع يوليو 2023م	متوسط سعر البيع يوليو 2024م
1	برتقال	فلنسيا افريقي	4.5	5.0	4.0
2	برتقال	فلنسيا مصر	0.0	4.5	4.0
3	تفاح	سكري افريقي	7.0	6.5	7.0
4	تفاح	فوجي صيني	5.0	5.5	4.0
5	دراق	لبنان	13.5	12.5	15.5
6	رمان	الهند	12.0	10.5	11.5
7	رمان	اليمن	0.0	0.0	0.0
8	سنطرة	افريقيا	6.0	7.0	6.5
9	سنطرة	باكستان	0.0	0.0	0.0
10	عنب	احمر افريقي	9.0	12.0	0.0
11	عنب	ابيض افريقي	9.0	12.0	8.0
12	كمثرى	روز افريقي	7.0	8.0	7.0
13	كيوي	ايران	5.0	7.0	7.0
14	ليمون	فيتنام	5.5	5.0	4.5
15	ليمون	افريقيا	5.5	4.5	9.5
16	مانجو	مصر	0.0	8.5	00
17	مانجو	اليمن	0.0	8.5	00
18	موز	الفليين UTC	5.5	5.5	5.5
19	موز	زين الاكوادور	5.5	5.5	5.5

## خط الأساس لمقارنة متوسط سعر الفواكه عام 2022م

0% - 10%	1% - 10%
11% - 20%	11% - 20%
21%+	21%+

## مقارنة لمتوسط سعر البيع للفواكه المستوردة يوليو 2022 - 2023 - 2024م



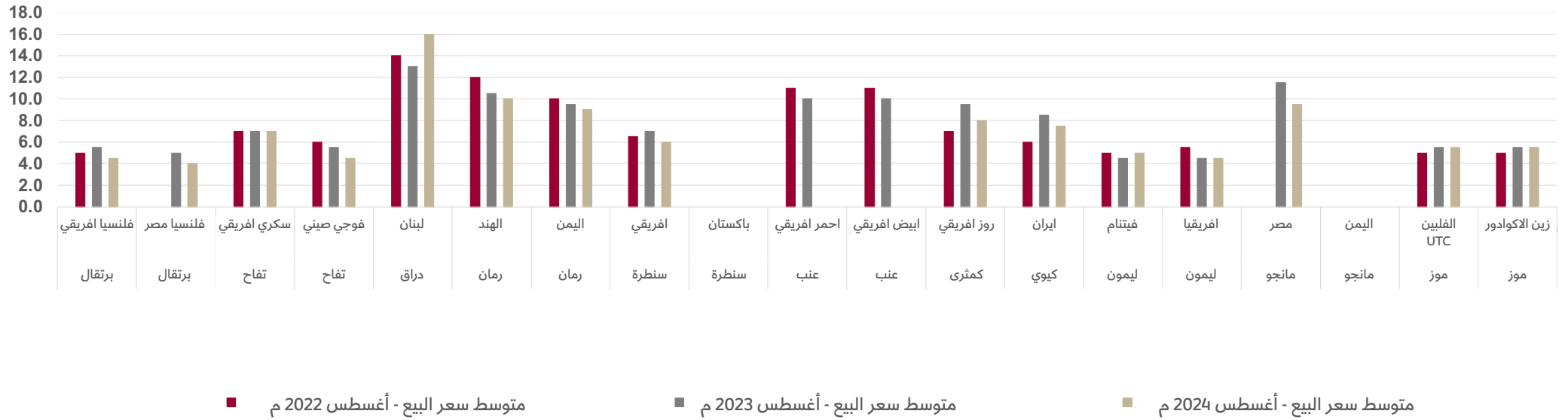
## مقارنة لمتوسط سعر البيع للفواكه المستوردة أغسطس 2022 - 2023 - 2024م

م	الصف	المصدر	متوسط سعر البيع أغسطس 2022م	متوسط سعر البيع أغسطس 2023م	متوسط سعر البيع أغسطس 2024م
1	برتقال	فلنسيا افريقي	5.0	5.5	4.5
2	برتقال	فلنسيا مصر	0.0	5.0	4.0
3	تفاح	سكري افريقي	7.0	7.0	7.0
4	تفاح	فوجي صيني	6.0	5.5	4.5
5	دراق	لبنان	14.0	13.0	16.0
6	رمان	الهند	12.0	10.5	10.0
7	رمان	اليمن	10.0	9.5	9.0
8	سنطرة	افريقيا	6.5	7.0	6.0
9	سنطرة	باكستان	0.0	0.0	0.0
10	عنب	احمر افريقي	11.0	10.0	0.0
11	عنب	ابيض افريقي	11.0	10.0	0.0
12	كمثرى	روز افريقي	7.0	9.5	8.0
13	كيوي	ايران	6.0	8.5	7.5
14	ليمون	فيتنام	5.0	4.5	5.0
15	ليمون	افريقيا	5.5	4.5	4.5
16	مانجو	مصر	0.0	11.5	9.5
17	مانجو	اليمن	0.0	0.0	0.0
18	موز	الفلبين UTC	5.0	5.5	5.5
19	موز	زين الاكوادور	5.0	5.5	5.5

### خط الأساس لمقارنة متوسط سعر الفواكه عام 2022م

0% - 10%	1% - 10%
11% - 20%	11% - 20%
21%+	21%+

## مقارنة لمتوسط سعر البيع للفواكه المستوردة أغسطس 2022 - 2023 - 2024م



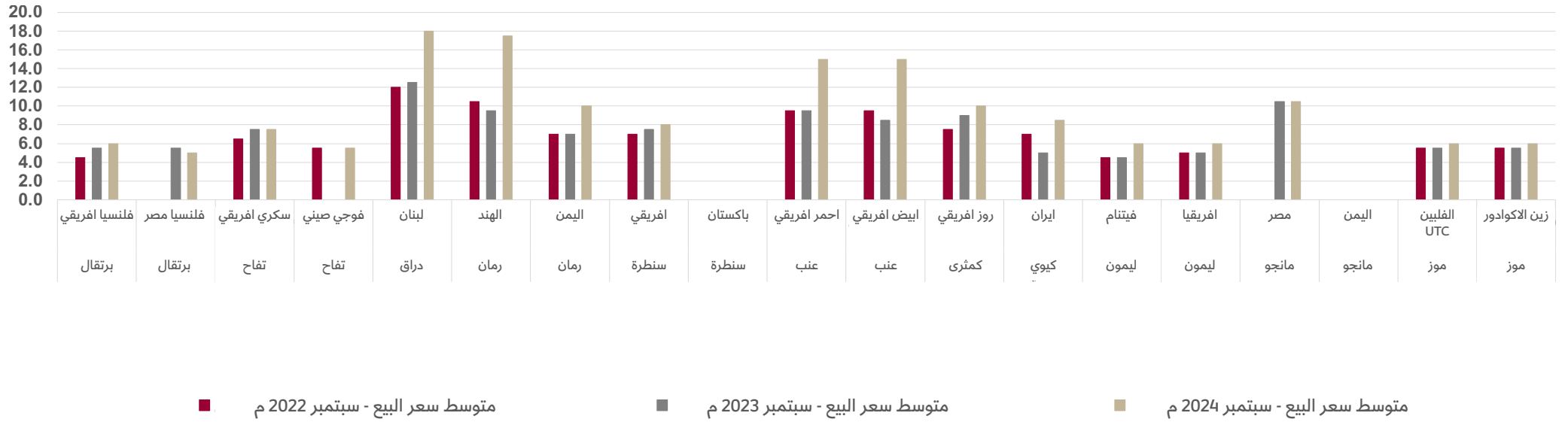
## مقارنة لمتوسط سعر البيع للفواكه المستوردة سبتمبر 2022 - 2023 - 2024م

م	الصف	المصدر	متوسط سعر البيع سبتمبر 2022م	متوسط سعر البيع سبتمبر 2023م	متوسط سعر البيع سبتمبر 2024م
1	برتقال	فلنسيا افريقي	4.5	5.5	6.0
2	برتقال	فلنسيا مصر	0.0	5.5	5.0
3	تفاح	سكري افريقي	6.5	7.5	7.5
4	تفاح	فوجي صيني	5.5	0.0	5.5
5	دراق	لبنان	12.0	12.5	18.0
6	رمان	الهند	10.5	9.5	17.5
7	رمان	اليمن	7.0	7.0	10.0
8	سنطرة	افريقيا	7.0	7.5	8.0
9	سنطرة	باكستان	0.0	0.0	0.0
10	عنب	احمر افريقي	9.5	9.5	15.0
11	عنب	ابيض افريقي	9.5	8.5	15.0
12	كمثرى	روز افريقي	7.5	9.0	10.0
13	كيوي	ايران	7.0	5.0	8.5
14	ليمون	فيتنام	4.5	4.5	6.0
15	ليمون	افريقيا	5.0	5.0	6.0
16	مانجو	مصر	0.0	10.5	10.5
17	مانجو	اليمن	0.0	0.0	0.0
18	موز	الفليين UTC	5.5	5.5	6.0
19	موز	زين الاكوادور	5.5	5.5	6.0

### خط الأساس لمقارنة متوسط سعر الفواكه عام 2022م

0% - 10%	10% - 1%
11% - 20%	20% - 11%
21%+	21%+

## مقارنة لمتوسط سعر البيع للفواكه المستوردة سبتمبر 2022 - 2023 - 2024م



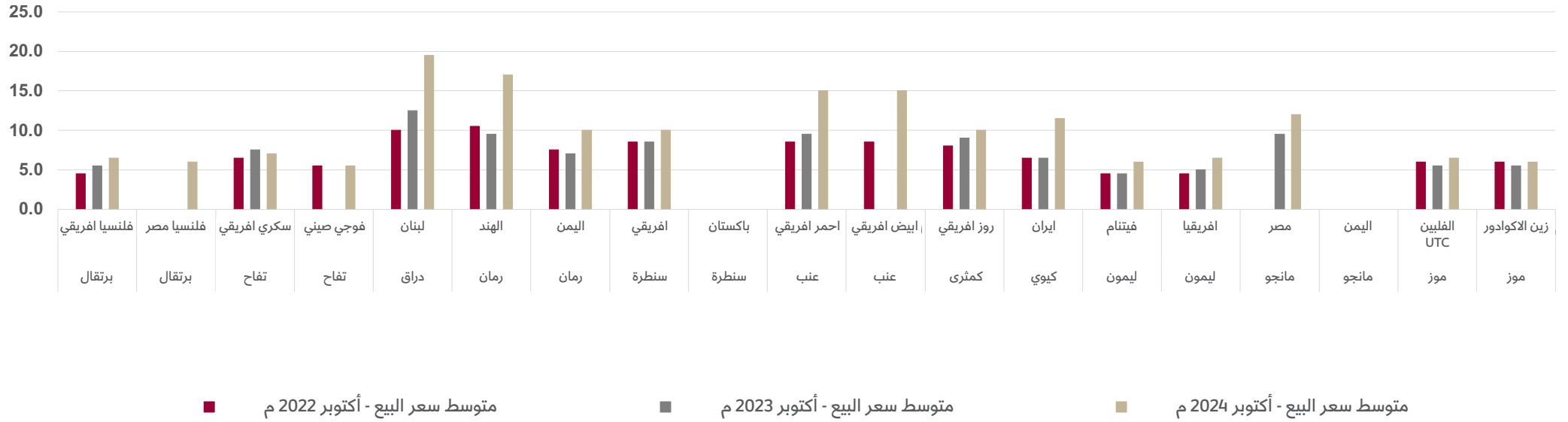
## مقارنة لمتوسط سعر البيع للفواكه المستوردة أكتوبر 2022 - 2023 - 2024م

م	الصف	المصدر	متوسط سعر البيع أكتوبر 2022م	متوسط سعر البيع أكتوبر 2023م	متوسط سعر البيع أكتوبر 2024م
1	برتقال	فلنسيا افريقي	4.5	5.5	6.5
2	برتقال	فلنسيا مصر	0.0	0.0	6.0
3	تفاح	سكري افريقي	6.5	7.5	7.0
4	تفاح	فوجي صيني	5.5	0.0	5.5
5	دراق	لبنان	10.0	12.5	19.5
6	رمان	الهند	10.5	9.5	17.0
7	رمان	اليمن	7.5	7.0	10.0
8	سنطرة	افريقيا	8.5	8.5	10.0
9	سنطرة	باكستان	0.0	0.0	0.0
10	عنب	احمر افريقي	8.5	9.5	15.0
11	عنب	ابيض افريقي	8.5	0.0	15.0
12	كمثرى	روز افريقي	8.0	9.0	10.0
13	كيوي	ايران	6.5	6.5	11.5
14	ليمون	فيتنام	4.5	4.5	6.0
15	ليمون	افريقيا	4.5	5.0	6.5
16	مانجو	مصر	0.0	9.5	12.0
17	مانجو	اليمن	0.0	0.0	0.0
18	موز	الفلبين UTC	6.0	5.5	6.5
19	موز	زين الاكوادور	6.0	5.5	6.0

### خط الأساس لمقارنة متوسط سعر الفواكه عام 2022م

0% - 10%	1% - 10%
11% - 20%	11% - 20%
21%+	21%+

## مقارنة لمتوسط سعر البيع للفواكه المستوردة أكتوبر 2022 - 2023 - 2024م



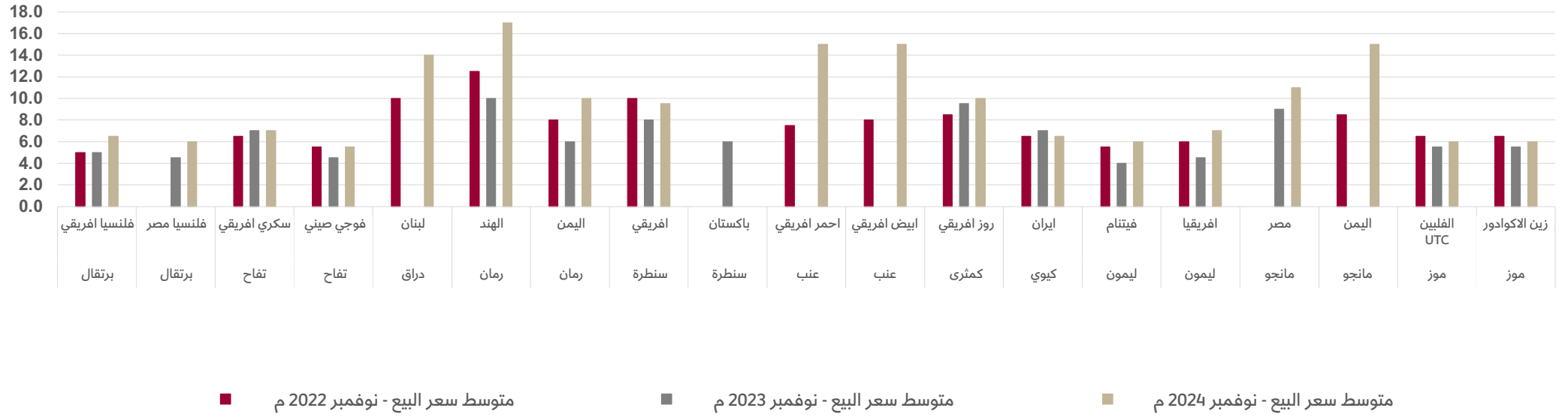
## مقارنة لمتوسط سعر البيع للفواكه المستوردة نوفمبر 2022 - 2023 - 2024م

م	الصف	المصدر	متوسط سعر البيع نوفمبر 2022م	متوسط سعر البيع نوفمبر 2023م	متوسط سعر البيع نوفمبر 2024م
1	برتقال	فلنسيا افريقي	5.0	5.0	6.5
2	برتقال	فلنسيا مصر	0.0	4.5	6.0
3	تفاح	سكري افريقي	6.5	7.0	7.0
4	تفاح	فوجي صيني	5.5	4.5	5.5
5	دراق	لبنان	10.0	0.0	14.0
6	رمان	الهند	12.5	10.0	17.0
7	رمان	اليمن	8.0	6.0	10.0
8	سنطرة	افريقيا	10.0	8.0	9.5
9	سنطرة	باكستان	0.0	6.0	0.0
10	عنب	احمر افريقي	7.5	0.0	15.0
11	عنب	ابيض افريقي	8.0	0.0	15.0
12	كمثرى	روز افريقي	8.5	9.5	10.0
13	كيوي	ايران	6.5	7.0	6.5
14	ليمون	فيتنام	5.5	4.0	6.0
15	ليمون	افريقيا	6.0	4.5	7.0
16	مانجو	مصر	0.0	9.0	11.0
17	مانجو	اليمن	8.5	0.0	15.0
18	موز	الفلبين UTC	6.5	5.5	6.0
19	موز	زين الاكوادور	6.5	5.5	6.0

### خط الأساس لمقارنة متوسط سعر الفواكه عام 2022م

0% - 10%	10% - 1%
11% - 20%	20% - 11%
21%+	21%+

## مقارنة لمتوسط سعر البيع للفواكه المستوردة نوفمبر 2022 - 2023 - 2024م



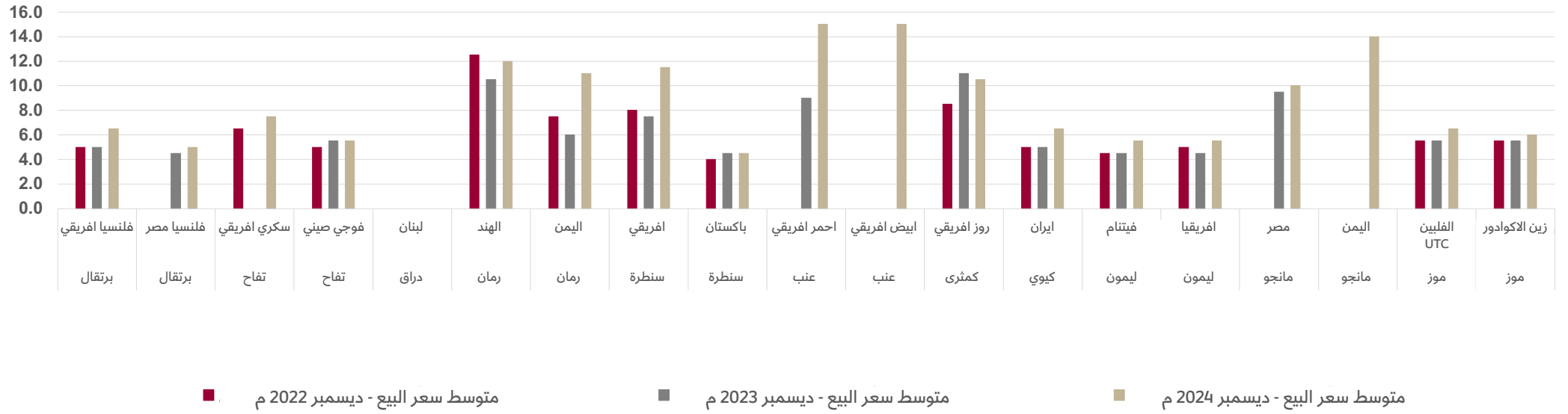
## مقارنة لمتوسط سعر البيع للفواكه المستوردة ديسمبر 2022 - 2023 - 2024م

م	الصف	المصدر	متوسط سعر البيع ديسمبر 2022م	متوسط سعر البيع ديسمبر 2023م	متوسط سعر البيع ديسمبر 2024م
1	برتقال	فلنسيا افريقي	5.0	5.0	6.5
2	برتقال	فلنسيا مصر	0.0	4.5	5.0
3	تفاح	سكري افريقي	6.5	0.0	7.5
4	تفاح	فوجي صيني	5.0	5.5	5.5
5	دراق	لبنان	0.0	0.0	0.0
6	رمان	الهند	12.5	10.5	12.0
7	رمان	اليمن	7.5	6.0	11.0
8	سنطرة	افريقيا	8.0	7.5	11.5
9	سنطرة	باكستان	4.0	4.5	4.5
10	عنب	احمر افريقي	0.0	9.0	15.0
11	عنب	ابيض افريقي	0.0	0.0	15.0
12	كمثرى	روز افريقي	8.5	11.0	10.5
13	كيوي	ايران	5.0	5.0	6.5
14	ليمون	فيتنام	4.5	4.5	5.5
15	ليمون	افريقيا	5.0	4.5	5.5
16	مانجو	مصر	0.0	9.5	10.0
17	مانجو	اليمن	0.0	0.0	14.0
18	موز	الفلبين UTC	5.5	5.5	6.5
19	موز	زين الاكوادور	5.5	5.5	6.0

### خط الأساس لمقارنة متوسط سعر الفواكه عام 2022م

0% - 10%	10% - 1%
11% - 20%	20% - 11%
21%+	21%+

## مقارنة لمتوسط سعر البيع للفواكه المستوردة ديسمبر 2022 - 2023 - 2024م



## ملخص للأسباب التي تؤدي إلى ارتفاع وانخفاض أسعار الفواكه المستوردة 2022 - 2023 - 2024م

أهم الأسباب التي تؤدي إلى ارتفاع وانخفاض أسعار الفواكه المستوردة:

- عوامل العرض والطلب في الاسواق.
- توفر الأصناف حسب المواسم المتغيرة.
- ارتفاع أسعار الوقود والزيوت والشحن.
- ارتفاع أسعار الفواكه في الأشهر (سبتمبر - أكتوبر - نوفمبر - ديسمبر) للعام 2024م بسبب توقف اصدار نشرة الأسعار الجبرية
- انقطاع الصنف من المصدر بسبب أي ظروف عارضة.





وزارة التجارة والصناعة

Ministry of Commerce and Industry

دولة قطر • State of Qatar